



# 華亞科技股份有限公司

## 2011年第三季法人說明會

高啓全 總經理  
梅國勳 執行副總  
許博凱 財務副總

**2011年10月19日**



# 議程

- 摘要  
(高啓全 總經理)
- 財務概況說明  
(許博凱 財務副總)
- 經營績效與未來展望  
(高啓全 總經理)
- 問題與解答



# Disclaimer

This presentation contains some forward-looking statements that are subject to substantial risks and uncertainties. Typically, these statements contain words such as “anticipate“, “believe”, “could”, “estimate”, “expect”, “intend”, “plan”, “forecast”, “project”, “predict”, “potential”, “continue”, “may”, “should”, “will”, and “would” or similar words. You should consider these forward-looking statements carefully because such statements are only our expectations or projections about future events, and actual results may differ materially from those expressed or implied by such statements. The forward-looking statements in this presentation include, but are not limited to, growth rates for various markets estimated by third party sources, future products and technology development, widespread market acceptance of the hosted delivery model, future revenue growth and profitability. You should be cautioned that the forward-looking statements are no guarantee of our future performance. The forward-looking statements contained in this presentation are made only as of the date of this presentation and we undertake no obligation to update the forward-looking statements to reflect subsequent events or circumstances, except as required by law.

This presentation and the information contained herein are the property of Inotera Memories, Inc.

# 摘要



# 公司摘要



- ✓ 完成**42**奈米製程轉換
- ✓ 第三季位元成長超出預期
- ✓ 成功展開**30**奈米製程試產並進行量產準備
- ✓ 董事會決議通過發行**11**億股普通股之國內現金增資
  - ✓ 所募集之資金將用於**30**奈米製程轉換及債務償還

# 財務概況說明



# 2011年第三季損益表 季成長及年成長比較



	2011年 第三季*		2011年 第二季		季成長(1)		2010年 第三季		
		%		%		年成長(1)		%	
(單位: 新台幣佰萬元, 除每股盈餘單位為新台幣元)									
營業收入淨額	8,944	100%	10,157	100%	-12%	-10%	9,963	100%	
營業毛利(虧損) 毛利率(%)	(2) (6,458)	-72%	(3,020)	-30%	-114%	-236%	(1,920)	-19%	
營業利益(虧損) 營業利益率(%)	(6,917)	-77%	(3,484)	-34%	-99%	-196%	(2,333)	-23%	
淨營業外收入(損失)	(104)	-1%	(425)	-4%	+76%	+64%	(287)	-3%	
稅前淨利(虧損)	(7,022)	-79%	(3,910)	-38%	-80%	-168%	(2,621)	-26%	
所得稅利益(費用)	0	0%	0	0%	N/M	N/M	(0)	0%	
稅後淨利(虧損) 稅後淨利率(%)	(7,022)	-79%	(3,910)	-38%	-80%	-168%	(2,621)	-26%	
每股盈餘(虧損)	(\$1.52)		(\$0.84)		-80%	-165%	(\$0.57)		
流通在外加權平均股數(佰萬股)	4,641		4,640				4,533		

註明 (1): 在季成長與年成長欄位中的正數百分比表示在2011年第三季獲得改善, 而負數百分比則表示反向走勢。

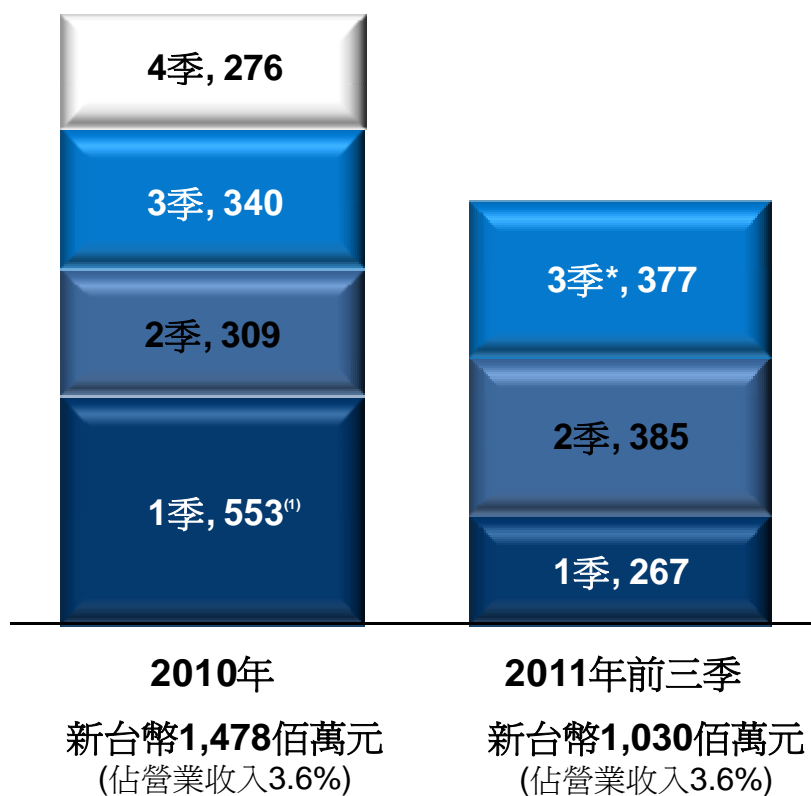
註明 (2): 2011年第三季於銷貨成本中認列在製品跌價損失計新台幣11億9仟8佰萬元, 及閒置產能損失計新台幣1億2仟3佰萬元。

\* 2011年第三季財務數據尚未經會計師核閱

# 營業費用

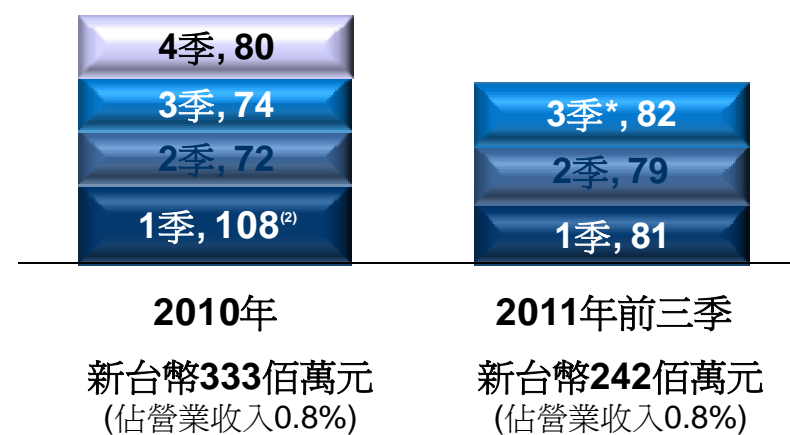


研究發展費用 (單位: 新台幣佰萬元)



註明 (1): 包括非現金員工酬勞成本計新台幣2仟3佰萬元

管理費用 (單位: 新台幣佰萬元)



註明 (2): 包括非現金員工酬勞成本計新台幣3仟3佰萬元

\* 2011年第三季財務數據尚未經會計師核閱

# 營業外收入(費用)



(單位: 新台幣佰萬元)

## 淨營業外收入 (費用)

其中

匯兌利益 (損失)

金融資產評價利益 (損失)

利息收入 (費用)

2011年  
第三季\*

2011年  
第二季

2010年  
第三季

(104)

(425)

(287)

391

(59)

2

(3)

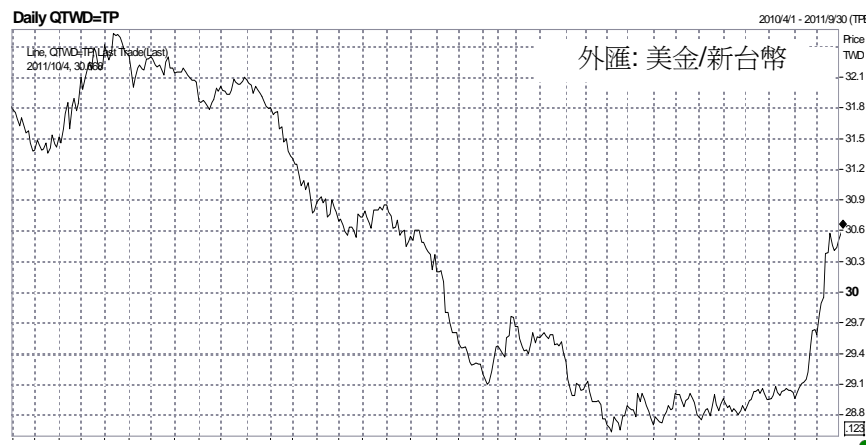
3

(24)

(414)

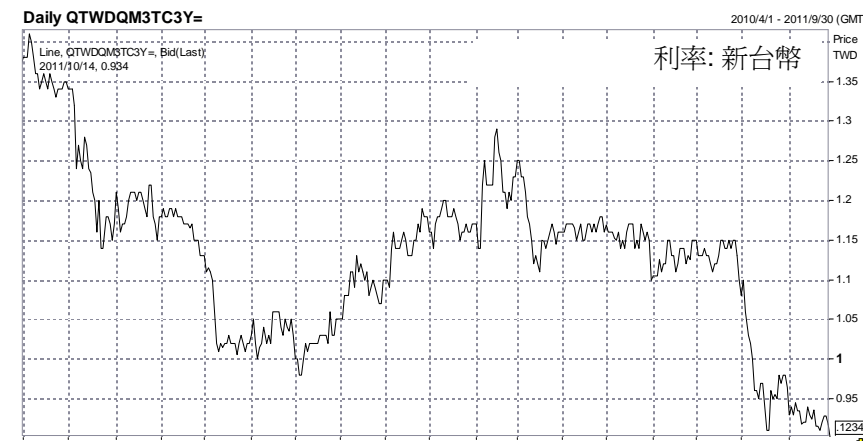
(395)

(305)



2010 第2季 | 2010 第3季 | 2010 第4季 | 2011 第1季 | 2011 第2季 | 2011 第3季

資料來源: 路透社



2010 第2季 | 2010 第3季 | 2010 第4季 | 2011 第1季 | 2011 第2季 | 2011 第3季

資料來源: 路透社

\* 2011年第三季財務數據尚未經會計師核閱

# 截至2011年9月30日 資產負債表及財務指標



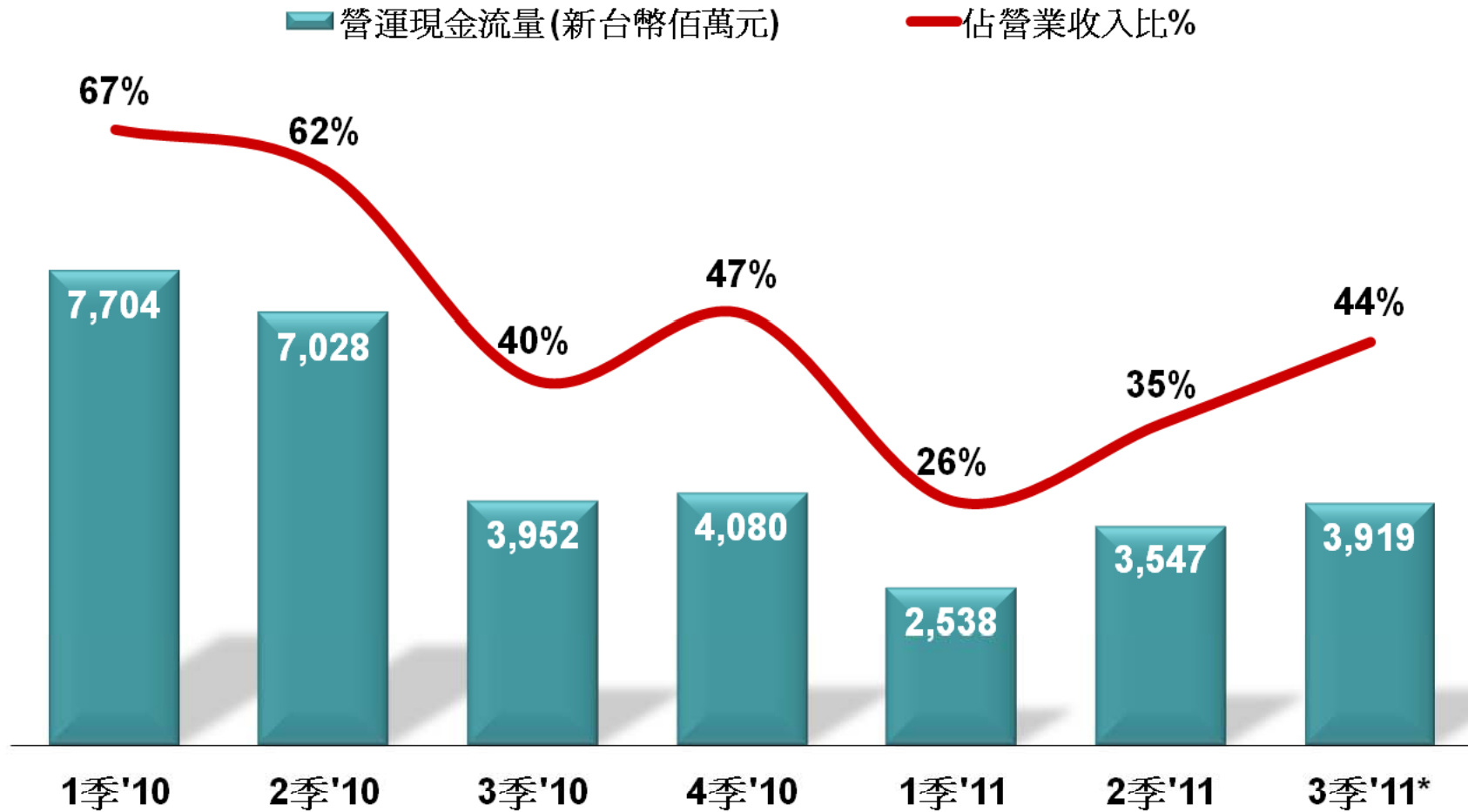
資產負債表之主要科目摘要	2011年 9月30日*	2011年 6月30日	2010年 9月30日
(單位: 新台幣佰萬元)			
現金及約當現金	694	6,287	5,182
存貨	(1)4,110	(2)5,572	3,932
流動資產	13,840	21,596	18,380
固定資產淨額	107,721	114,021	118,822
資產總計	124,088	138,329	140,509
一年內到期之長期借款	27,550	33,848	16,806
流動負債	51,490	58,704	33,201
應計利息之長期借款	31,606	31,601	46,910
負債總計	85,652	92,905	82,838
股東權益總計	38,437	45,423	57,671
<b>重要財務指標</b>			
每股淨值 (新台幣元)	8.3	9.8	12.5
存貨週轉率 (僅含原物料及在製品)	29	37	29
流動比率 (倍)	0.3	0.4	0.6
負債比 (倍)	2.2	2.1	1.4

\* 2011年第三季財務數據尚未經會計師核閱

註明 (1): 2011年第三季包含備抵存貨跌價損失計新台幣16億2仟1佰萬元；

註明 (2): 2011年第二季包含備抵存貨跌價損失計新台幣4億2仟3佰萬元。

# 每季營運現金流量



\* 2011年第三季財務數據尚未經會計師核閱

# 每季現金流量



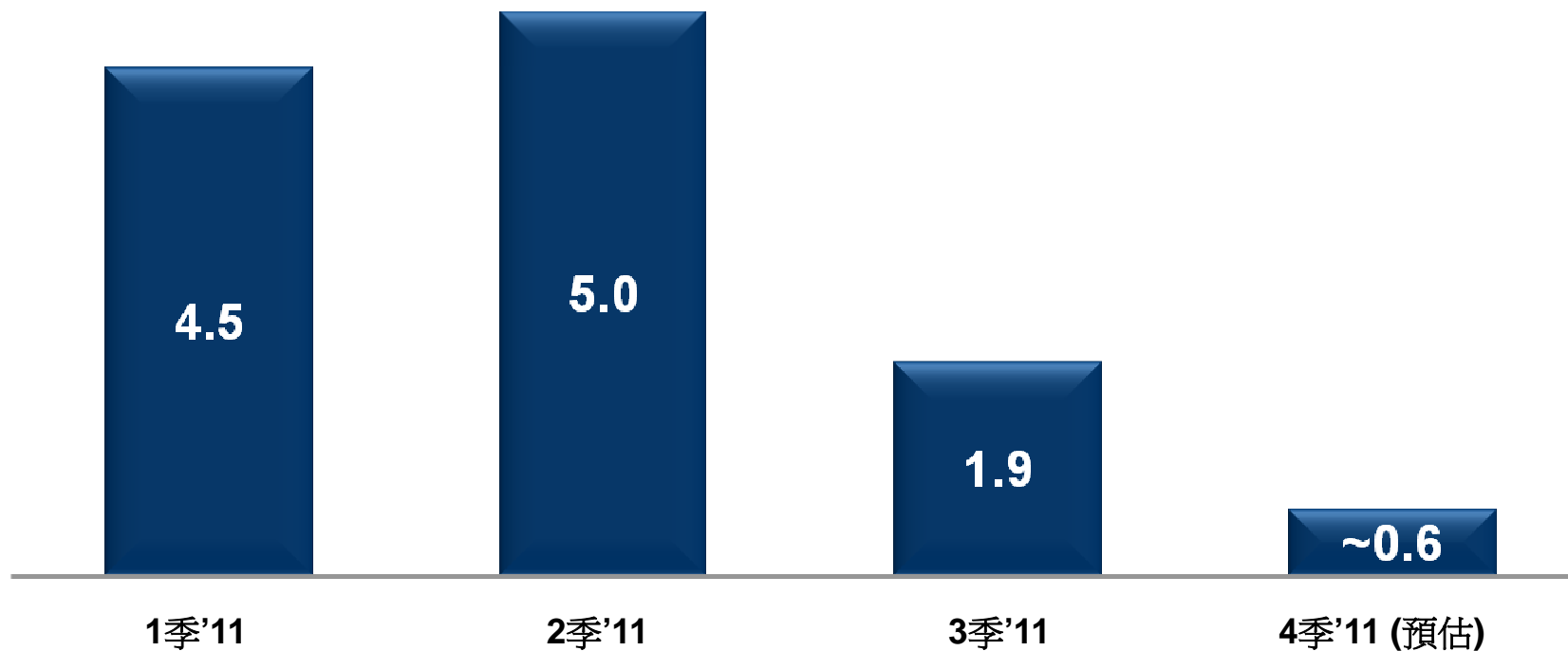
(單位: 新台幣佰萬元)	2011 第三季*	2011 第二季	2010 第三季
營業活動之淨現金流入	3,919	3,547	3,952
其中之各項折舊與攤銷	8,096	8,256	7,891
投資活動之淨現金流出	- 2,961	- 6,352	- 16,028
<b>自由現金流量</b>	<b>958</b>	<b>- 2,805</b>	<b>- 12,077</b>
自由現金流量=營業活動之淨現金流入+投資活動之淨現金流出			
融資活動之淨現金流入	-6,635	-103	10,071

\* 2011年第三季財務數據尚未經會計師核閱

# 資本支出

2011年全年資本支出將由先前預估之新台幣170億元調降為新台幣120億元

歷年及未來資本支出計畫 (單位: 新台幣十億元)



註明：資本支出以帳列數值為依據

# 營運績效與未來展望



# 每季晶圓出貨量

## 2011年第三季摘要

- 晶圓出貨量：  
總計**375**千片晶圓，較上季成長**12%**
- 因客戶的平均銷售價格遽跌，故  
每片晶圓平均營收（台幣計價）較  
前一季下滑**21%**
- 晶粒製銷總成本較上季減少**16%**

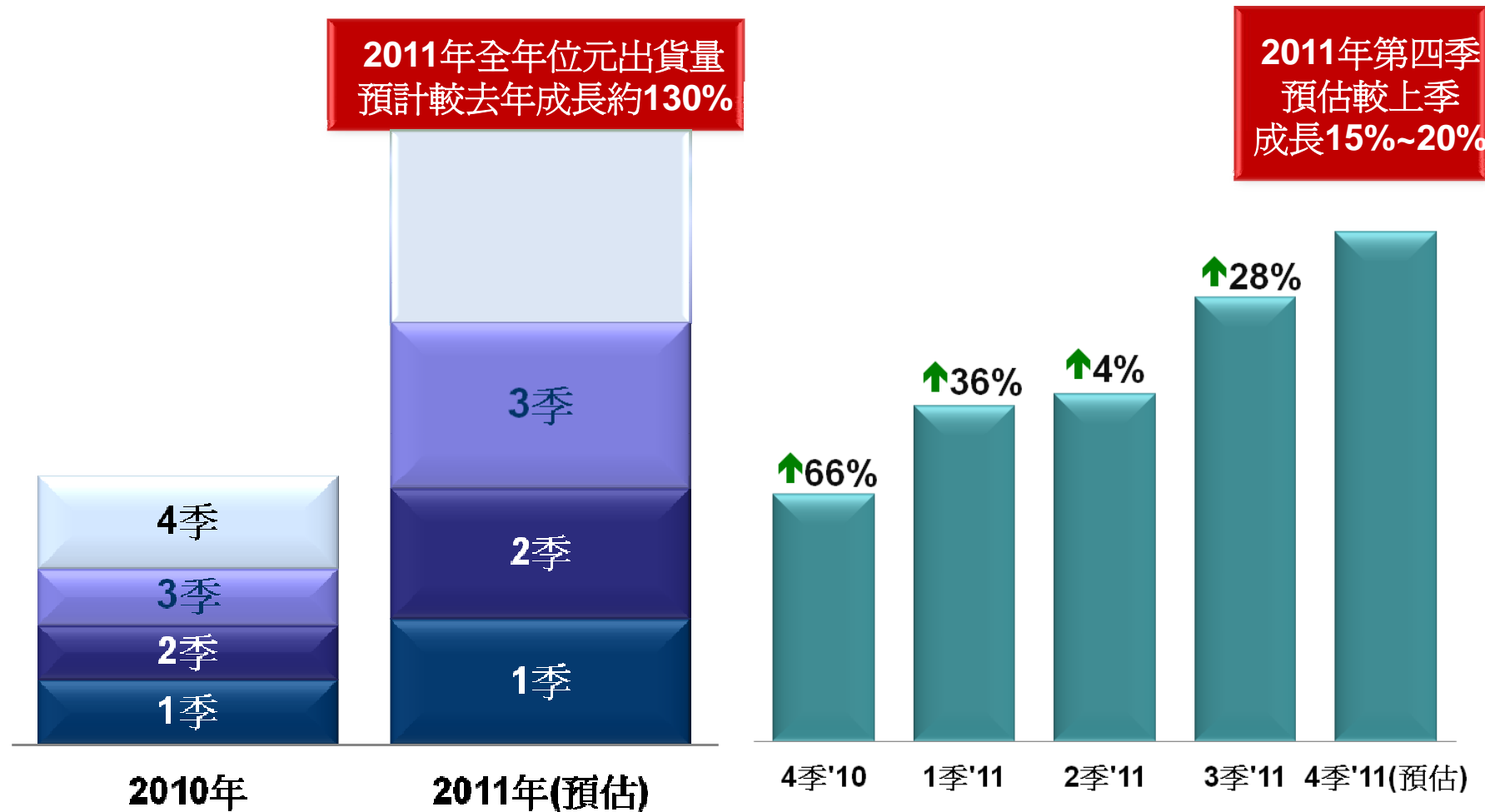
### ■ 晶圓出貨量

單位: 每季12吋晶圓/千片

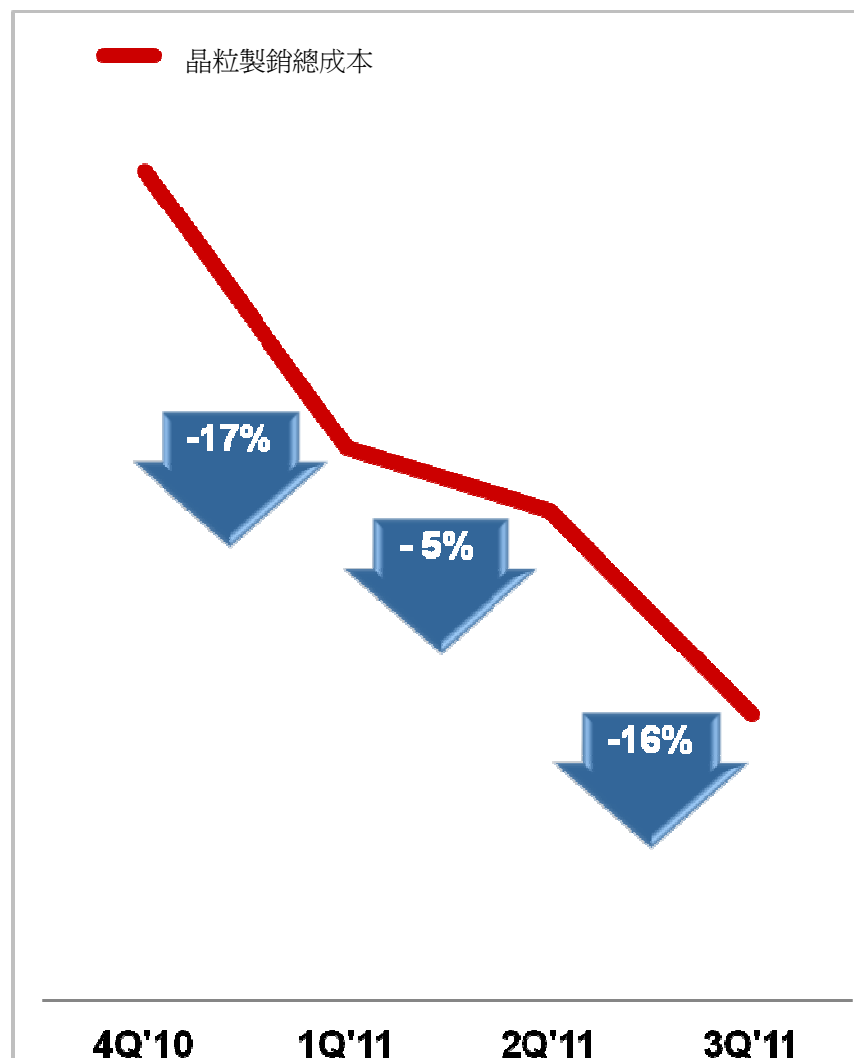
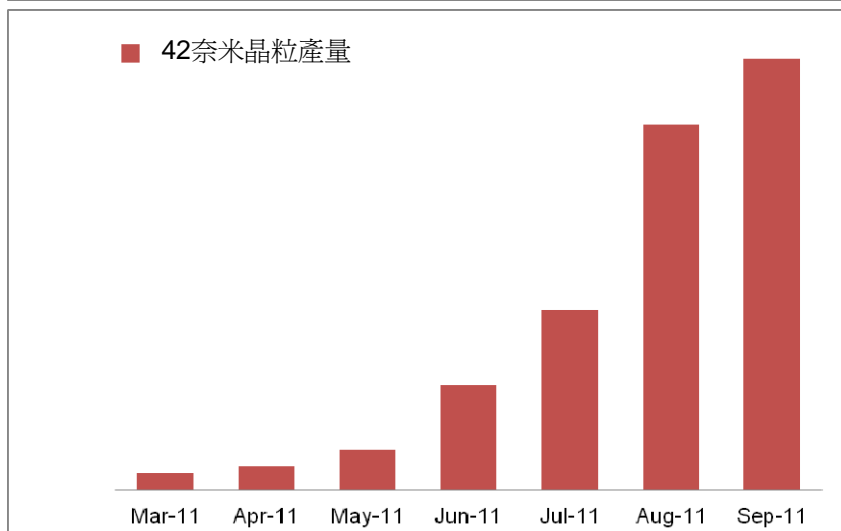
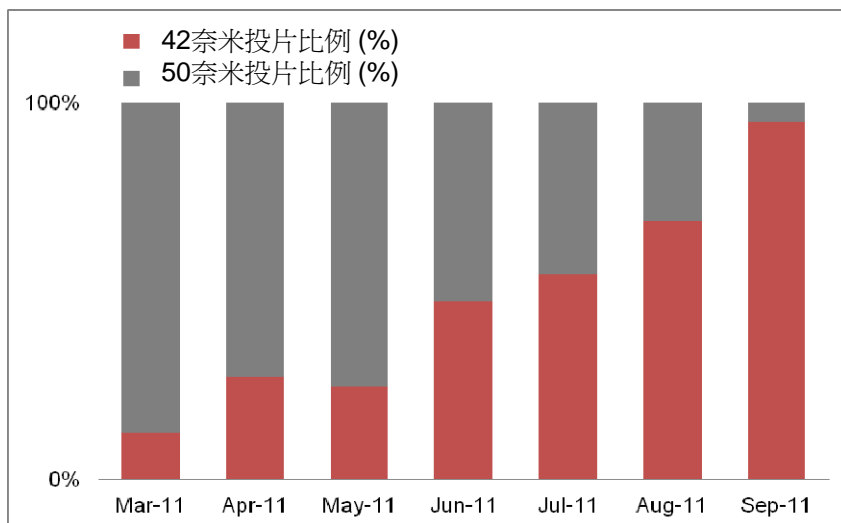


# 每季位元出貨量

單位: 每季位元出貨量 (1Gb約當量); 位元出貨成長比 (%)



# 營運改善



# 營運摘要



- 加速**42**奈米製程轉換提早於九月初完成
- 八月中導入的**30**奈米製程已試產成功
- 自九月起有些微的產能調整

# 未來展望



- 專注於增加**42奈米**產品應用於伺服器的比例
- 持續將先進製程應用於行動記憶體產品
- **30奈米4Gb DDR3 DRAM**預計在**2012**年第一季展開量產
- 計畫在**2012**年年中將**30%**的產能轉進**30奈米**製程
- 研擬各項籌資方案以籌措債務償還及資本支出所需資金



**For More Information Please Visit Our IR Website at:**

**<http://ir.inotera.com>**