



華亞科技股份有限公司

2008年第二季法人說明會

高啓全 總經理
許博凱 財務副總

2008年07月23日



議程

- 財務摘要 (高啓全 - 總經理)
- 財務概況說明 (許博凱 - 財務副總)
- 營運績效與未來展望
(高啓全 - 總經理)
- 問題與解答



Disclaimer

This presentation contains some forward-looking statements that are subject to substantial risks and uncertainties. Typically, these statements contain words such as “anticipate”, “believe”, “could”, “estimate”, “expect”, “intend”, “plan”, “forecast”, “project”, “predict”, “potential”, “continue”, “may”, “should”, “will”, and “would” or similar words. You should consider these forward-looking statements carefully because such statements are only our expectations or projections about future events, and actual results may differ materially from those expressed or implied by such statements. The forward-looking statements in this presentation include, but are not limited to, growth rates for various markets estimated by third party sources, future products and technology development, widespread market acceptance of the hosted delivery model, future revenue growth and profitability. You should be cautioned that the forward-looking statements are no guarantee of our future performance. The forward-looking statements contained in this presentation are made only as of the date of this presentation and we undertake no obligation to update the forward-looking statements to reflect subsequent events or circumstances, except as required by law.

This presentation and the information contained herein are the property of Inotera Memories, Inc.

財務摘要

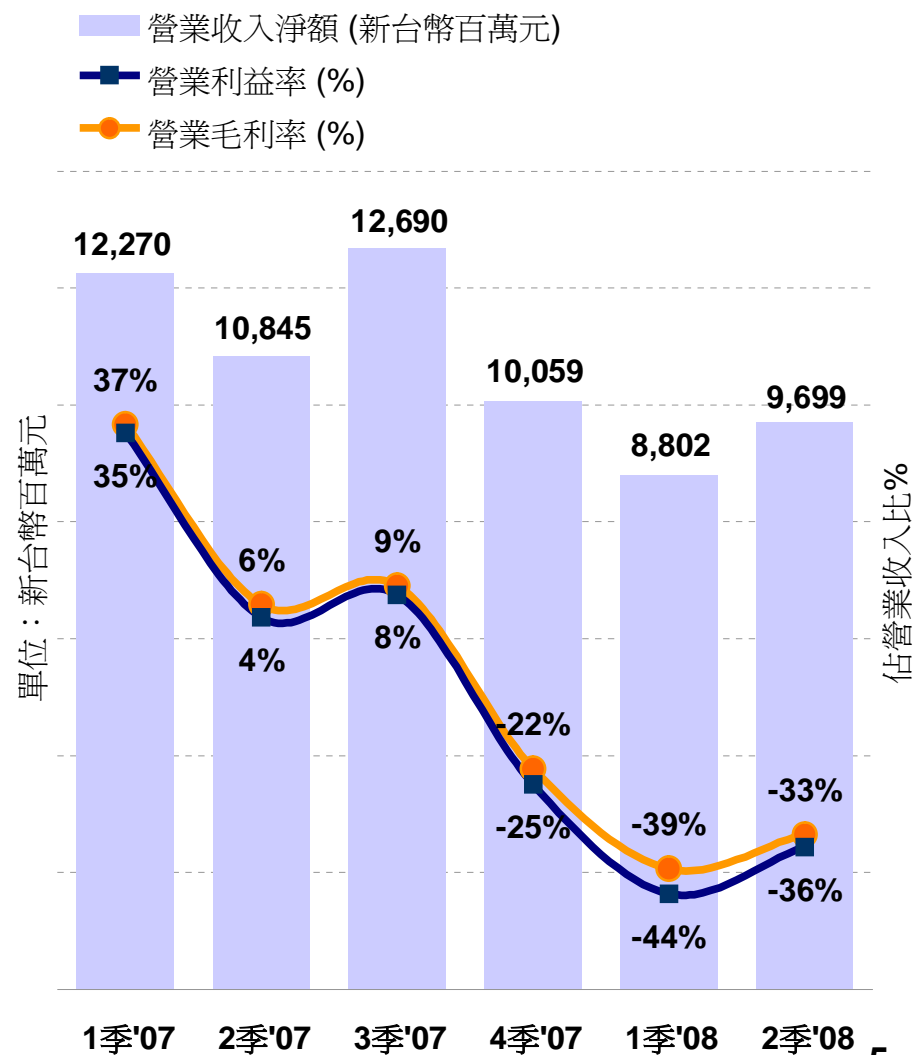


財務摘要



2008年第二季財務指標 (未經會計師查核)

- 營業收入: 新台幣 96.99億元，
較上季上升 10%; 較去年同期下跌 11%
- 稅後淨損新台幣 32.65億元
(每股虧損新台幣 0.98元)
- 未計利息稅項折舊及攤銷之利益率，由
前一季的 32% 提升至 41%
- DRAM平均銷售價格 (約當 1Gb) 較上
季上升 2%



財務概況說明



2008年第二季之損益表 季成長及年成長比較

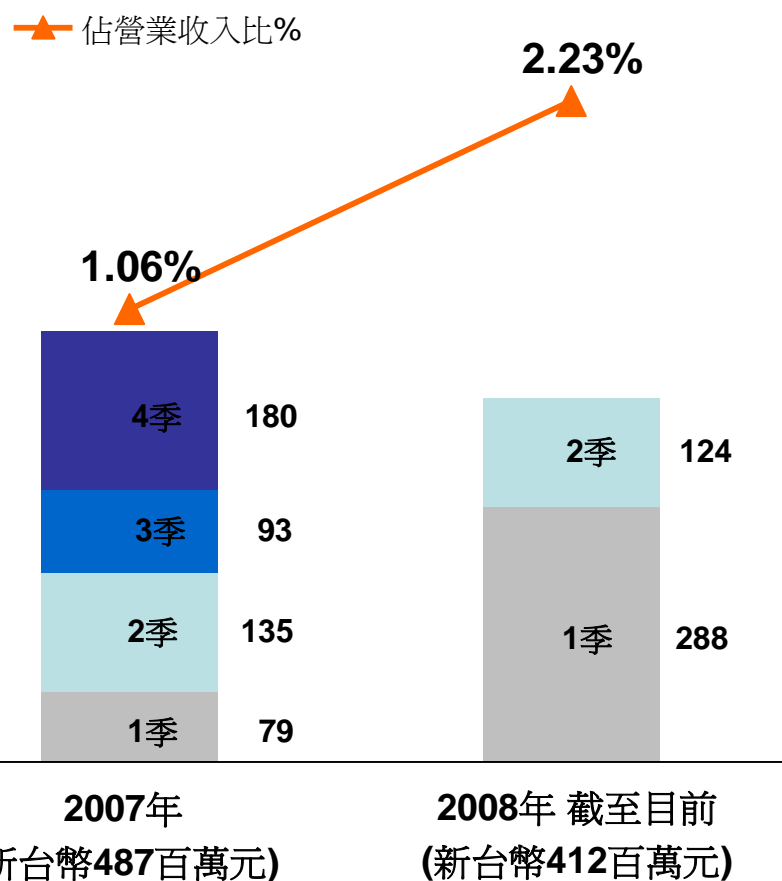


	2008年第二季	%	2008年第一季	%	較上季 成長	較去年 同期成長
(單位：新台幣百萬元，除每股盈餘單位為新台幣元)						
	*尚未經會計師查核					
營業收入淨額	9,699	100%	8,802	100%	10%	- 11%
營業毛利 (虧損) 毛利率 (%)	(3,249)	- 33%	(3,470)	- 39%	6%	N/M
營業利益 (虧損) 營業利益率 (%)	(3,460)	- 36%	(3,846)	- 44%	10%	N/M
淨營業外收入 (損失)	231	2%	(255)	- 3%	191%	281%
稅前淨利 (虧損)	(3,229)	- 33%	(4,101)	- 47%	21%	N/M
所得稅利益 (費用)	(36)	0%	(81)	-1%	56%	N/M
稅後淨利 (虧損) 稅後淨利率 (%)	(3,265)	- 34%	(4,182)	- 48%	22%	N/M
每股盈餘 (虧損)	(\$0.98)		(\$1.25)		22%	N/M
流通在外加權平均股數 (百萬股)	3,338		3,338			

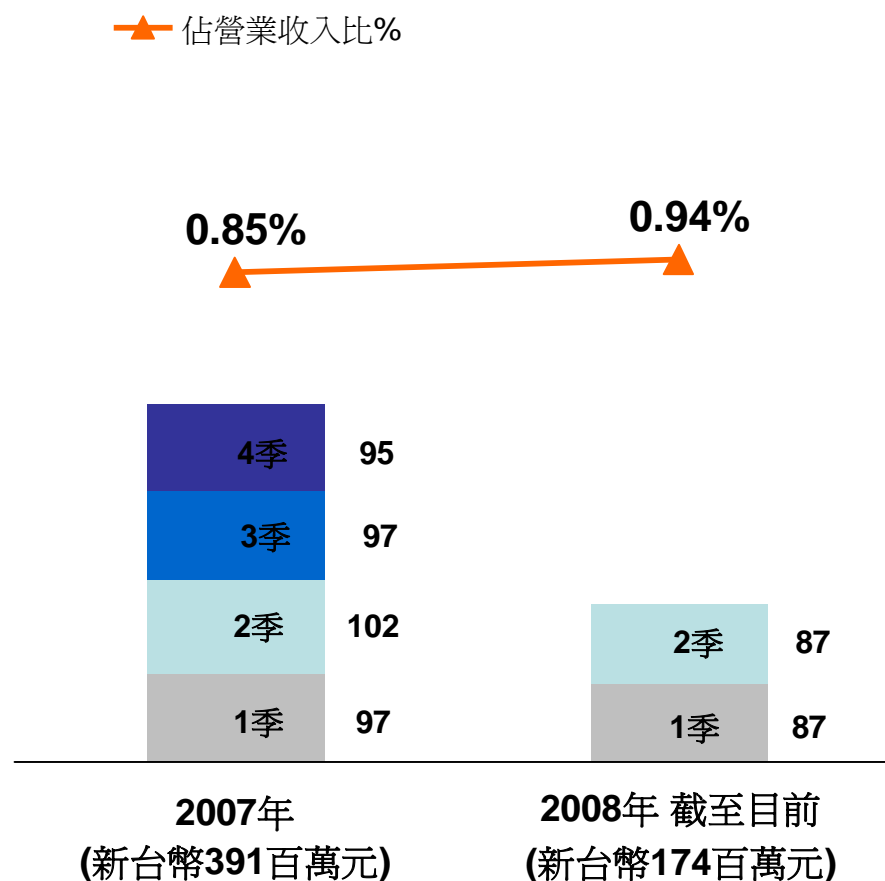
營業費用



研究發展費用 (單位:新台幣百萬元)



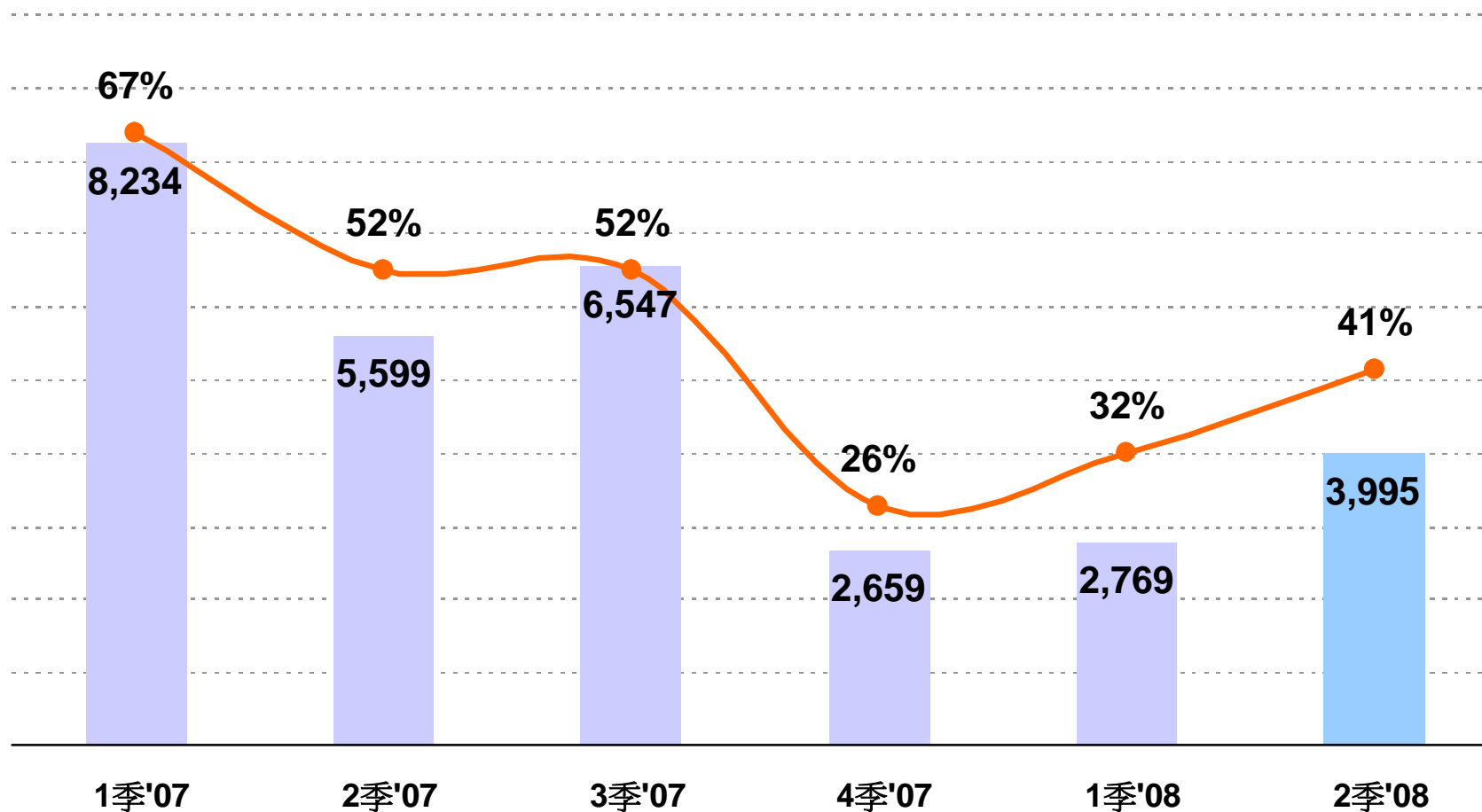
管理費用(單位: 新台幣百萬元)



EBITDA - 每季末計利息稅項折舊及攤銷淨利



■ EBITDA 金額 (新台幣百萬元) ● EBITDA 利益率 (佔營業收入比%)



截至2008年06月30日 資產負債表及財務指標



資產負債表之主要科目摘要	2008年06月30日	%	2008年3月31日	%	2007年06月30日	%
(單位: 新台幣百萬元)	*尚未經會計師查核					
現金及約當現金	5,336	4%	2,950	2%	15,639	10%
存貨	4,647	3%	4,781	3%	5,241	3%
流動資產	19,015	13%	15,588	11%	30,231	20%
固定資產淨額	129,691	87%	130,091	89%	117,925	79%
資產總計	149,222	100%	146,283	100%	148,874	100%
一年內到期之長期借款	9,703	7%	9,716	7%	10,336	7%
流動負債	21,759	15%	23,959	16%	29,011	20%
應計利息之長期借款	62,867	42%	54,463	37%	44,593	30%
負債總計	84,791	57%	78,587	54%	73,775	50%
股東權益總計	64,431	43%	67,696	46%	75,099	50%
重要財務指標						
存貨週轉率 (僅含原物料及在製品)	33		35		46	
流動比率 (倍)	0.9		0.7		1.0	
負債比 (倍)	1.3		1.2		1.0	

季現金流量



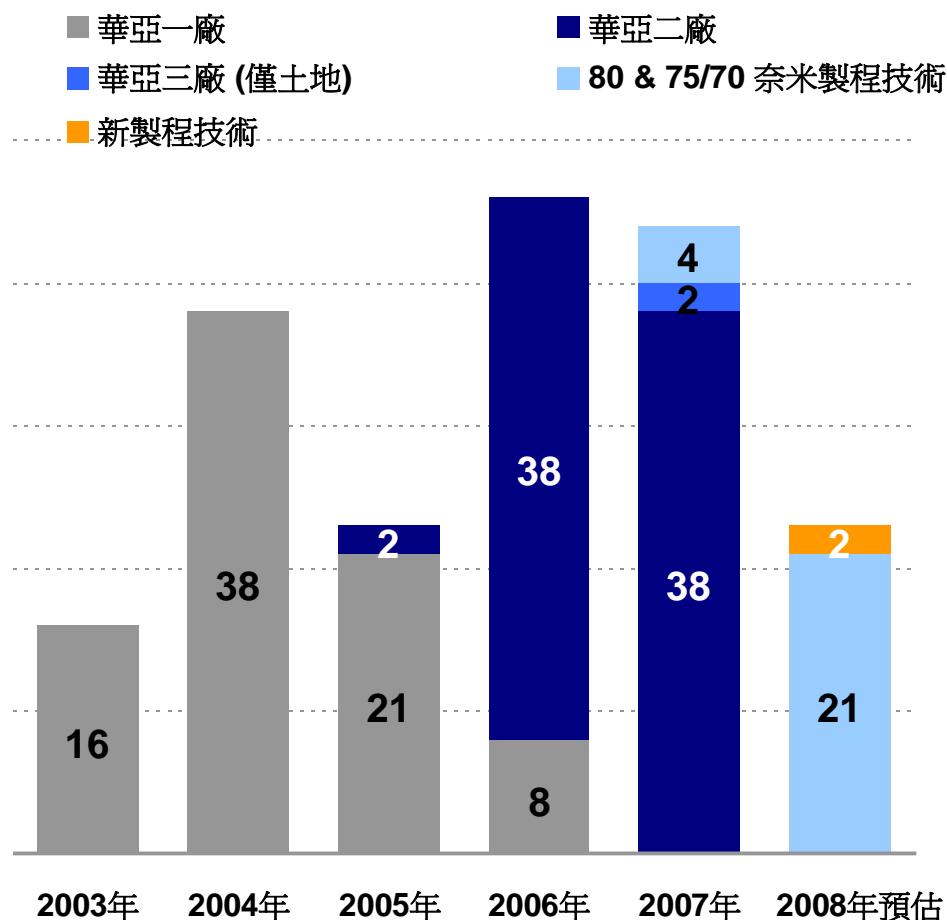
(單位: 新台幣百萬元)

	2008年 第二季	2008年 第一季	2007年 第二季
營業活動之淨現金流入	2,131	2,535	5,973
其中之各項折舊與攤銷	6,770	6,410	5,038
投資活動之淨現金流出	- 10,591	- 9,377	- 15,592
自由現金流量 *	- 8,460	- 6,842	- 9,619
融資活動之淨現金流入	10,866	3,752	10,273

* 自由現金流量 = 營業活動之淨現金流入 + 投資活動之淨現金流出

資本支出

歷年及未來資本支出計畫 (單位：新台幣十億元)



累計資本支出

2008年上半年資本支出:

新台幣 190億元，多數用於75/70奈米製程技術轉換。

2008年全年資本支出預估：

調降為新台幣 230億元，主要由於生產效能改善與製程簡化，以致在技術轉換所需費用較預算減少。

營運績效與未來展望



2008年第二季營運績效摘要



產能製造

- | 2008年第二季總晶圓出貨量為**34萬9千片**，與上季持平。
- | 2008年第二季總位元出貨量較上季成長**10%**，達到先前預期之高標成長率。

先進技術製程

- | 已於**6月中旬**，完成**75/70奈米**技術之**1Gb DDR3**之產品交貨認證。
- | 較原定計劃提前四個月，於**6月底**完成**75/70奈米**「微縮」製程技術轉換。

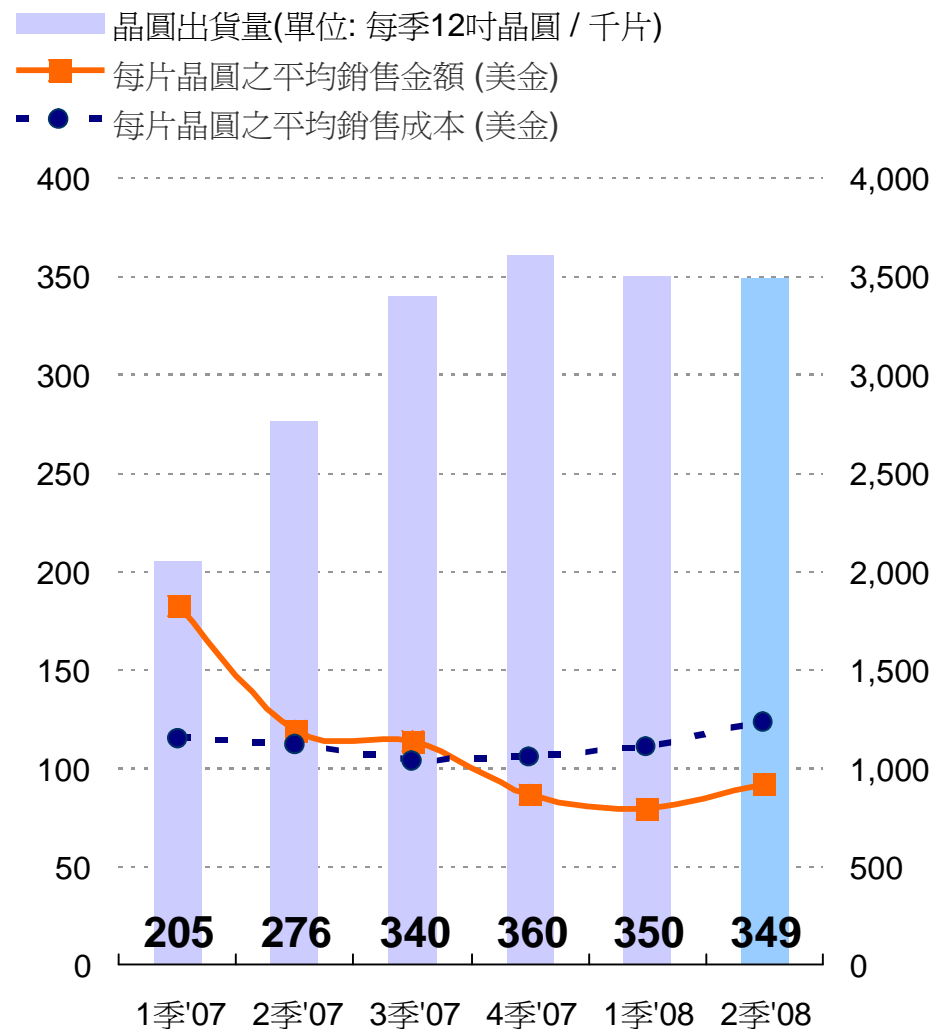
資本投資效益

- | 由於製程簡化與各種生產效能改善，**75/70奈米**技術轉換較預算節省費用約新台幣**70億元**。
- | 全部產能預期將於**2008年第四季**以前，每月投片量由**12萬片**增加至**12萬6千片**而無須額外資金投入。

晶圓出貨量及單位銷售概況 (每季)

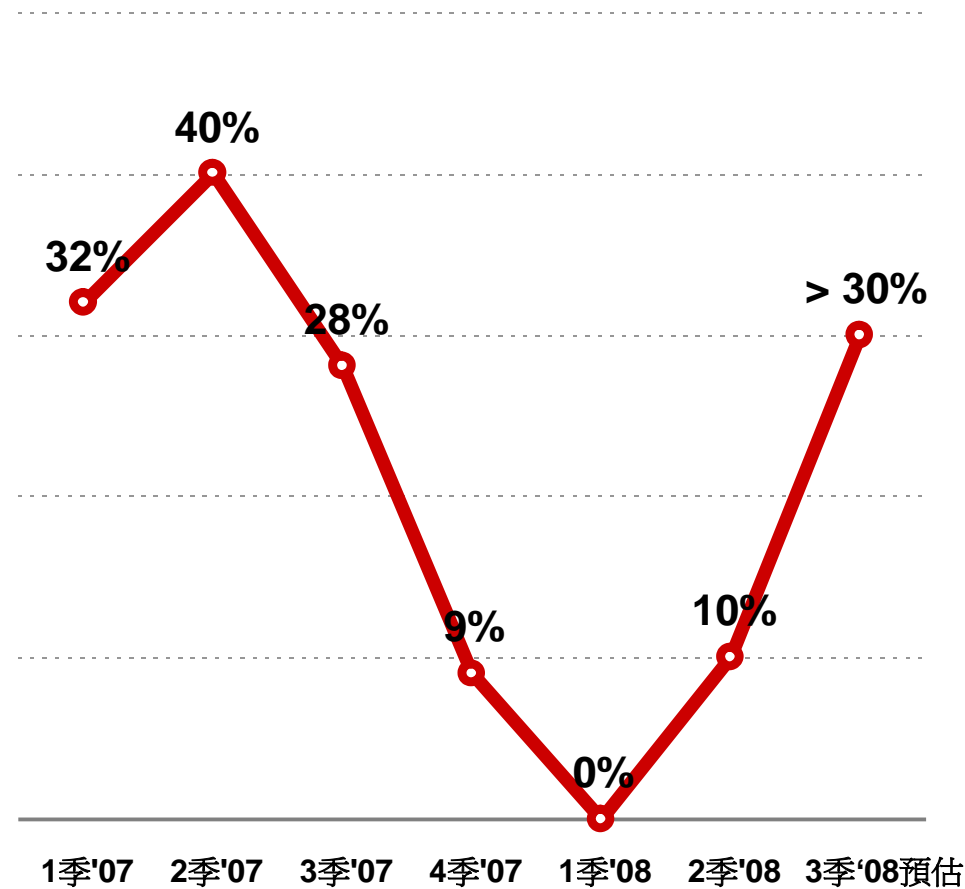


- 晶圓出貨量: 與上季持平
- 每片晶圓之平均銷售金額:
(以美金計算) 較上季上升 15%
- 每片晶圓之平均銷售成本:
(以美金計算) 較上季上升 11%
- DRAM平均銷售價格 (約當1Gb):
(以美金計算) 較上季上升 2%

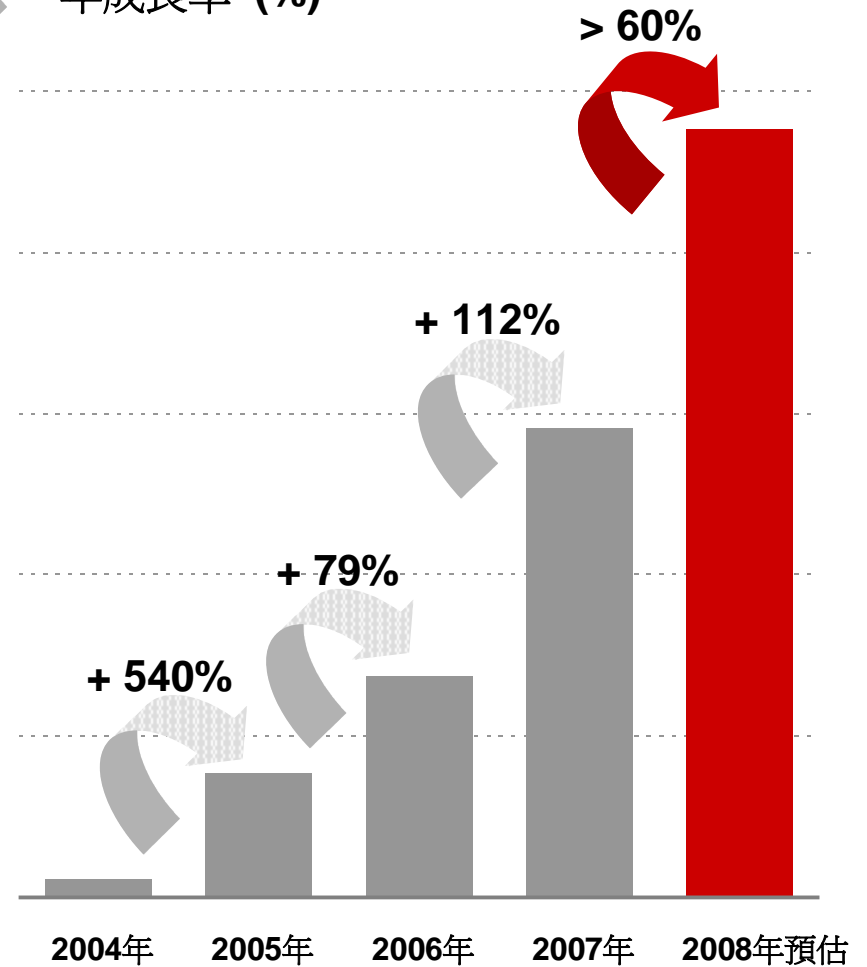


位元出貨量

季成長率 (%)



年成長率 (%)



未來展望



- | 由於製程技術轉換，預估**2008**年第三季之位元出貨量將較前季成長超過 **30%**；
2008年全年位元出貨量將較去年成長超過 **60%**。
- | **1Gb DDR3 DRAM**產品預計將於**2008**年下半年大量生產至每月投片量**1萬片**之最大產能。



若欲獲得更多公司相關資訊，請參閱下列網址：

<http://ir.inotera.com>