



# 華亞科技股份有限公司

## 2008年第一季法人說明會

高啓全 總經理  
許博凱 財務副總

2008年04月23日



# AGENDA

- 財務摘要 (高啓全 - 總經理)
- 財務概況說明 (許博凱 - 財務副總)
- 營運績效與未來展望  
(高啓全 - 總經理)
- 問題與解答



# Disclaimer

This presentation contains some forward-looking statements that are subject to substantial risks and uncertainties. Typically, these statements contain words such as “anticipate”, “believe”, “could”, “estimate”, “expect”, “intend”, “plan”, “forecast”, “project”, “predict”, “potential”, “continue”, “may”, “should”, “will”, and “would” or similar words. You should consider these forward-looking statements carefully because such statements are only our expectations or projections about future events, and actual results may differ materially from those expressed or implied by such statements. The forward-looking statements in this presentation include, but are not limited to, growth rates for various markets estimated by third party sources, future products and technology development, widespread market acceptance of the hosted delivery model, future revenue growth and profitability. You should be cautioned that the forward-looking statements are no guarantee of our future performance. The forward-looking statements contained in this presentation are made only as of the date of this presentation and we undertake no obligation to update the forward-looking statements to reflect subsequent events or circumstances, except as required by law.

This presentation and the information contained herein are the property of Inotera Memories, Inc.

# 財務摘要

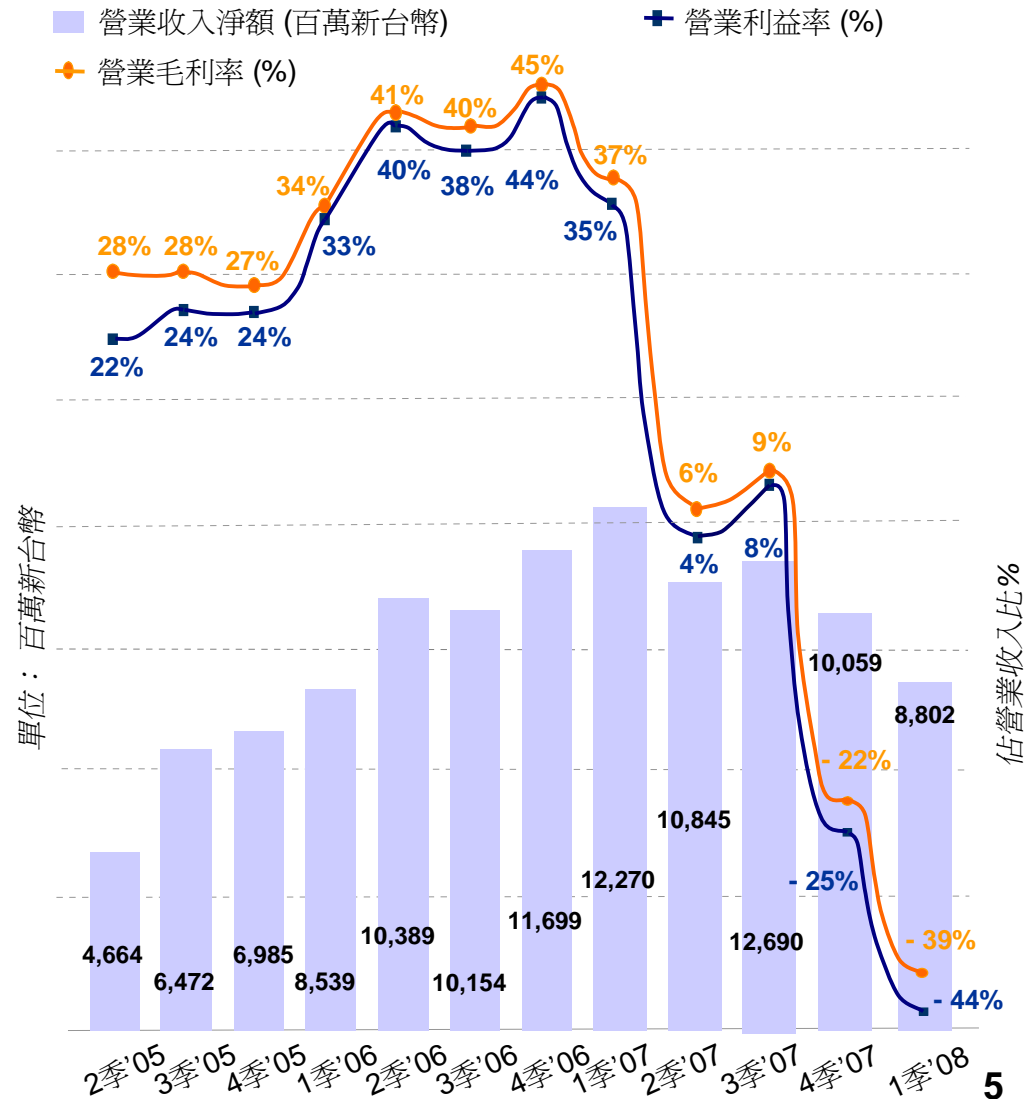


# 財務摘要



## 第一季 / 2008年財務指標

- 2008年第一季營業收入：  
新台幣 88.02億元，較上季下滑 12%  
較去年同期下滑28%
- 2008年第一季「未計利息稅項折舊及攤銷之利益率」為 32%，較上季上升 6%
- 2008年第一季每股虧損為新台幣 (1.25)
- 2008年第一季DRAM平均銷售價格  
(1Gb equiv.)較上季下滑 16%



\* 2008年第一季之數據皆尚未經會計師查核  
© 2008 Inotera Memories, Inc.

# 財務概況說明



# 2008年第一季之損益表 季成長及年成長比較

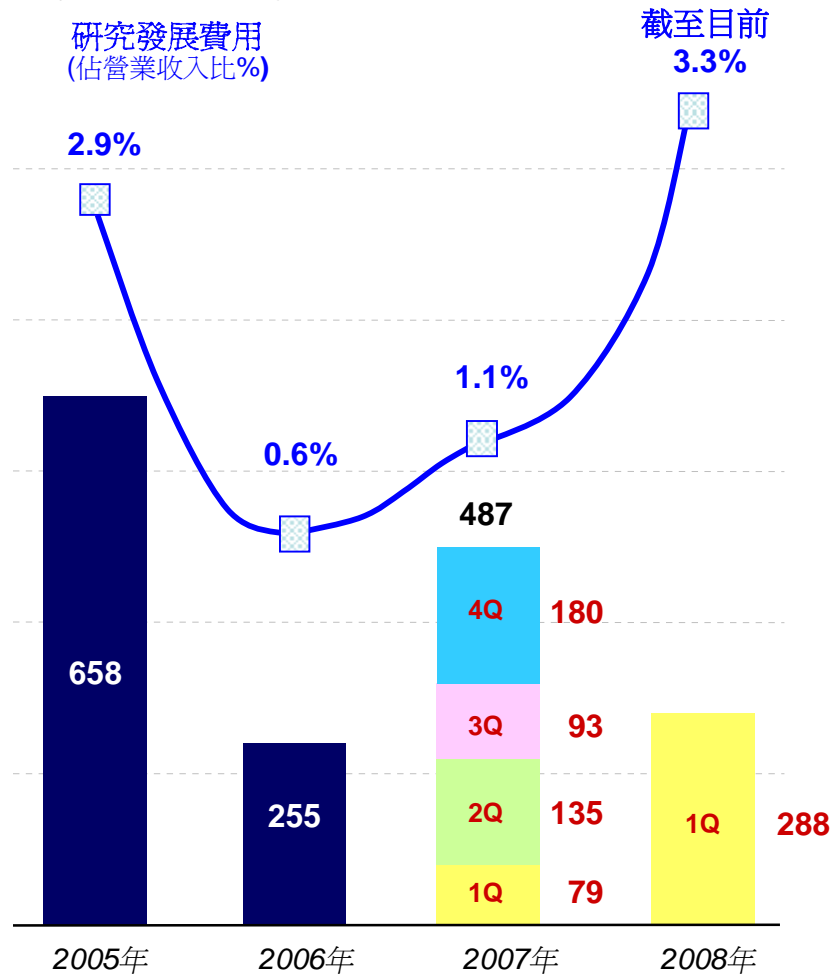


	<u>2008年第一季</u>	<u>%</u>	<u>2007年第四季</u>	<u>%</u>	<u>較上季成長</u>	<u>較去年同期成長</u>
(單位：百萬新台幣， 除每股盈餘單位為新台幣元)						
	<b>*尚未經會計師查核</b>					
營業收入淨額	8,802	100%	10,059	100%	- 12%	- 28%
營業毛利 (虧損) 毛利率 (%)	(3,470)	- 39%	(2,238)	- 22%	55 %	- 177%
營業利益 (虧損) 營業利益率 (%)	(3,846)	- 44%	(2,513)	- 25%	53%	- 189%
淨營業外收入 (損失)	(255)	- 3%	(1,383)	- 14%	- 82%	116%
稅前淨利 (虧損)	(4,101)	- 47%	(3,896)	- 39%	5%	N/M
所得稅利益 (費用)	(81)	- 1%	232	2%	- 135%	N/M
稅後淨利 (虧損) 稅後淨利率 (%)	(4,182)	- 48%	(3,664)	- 37%	14%	N/M
每股盈餘 (虧損)	(\$1.25)		(\$1.10)		14%	N/M
流通在外加權平均股數 (百萬股)	3,338		3,338			

# 營業費用

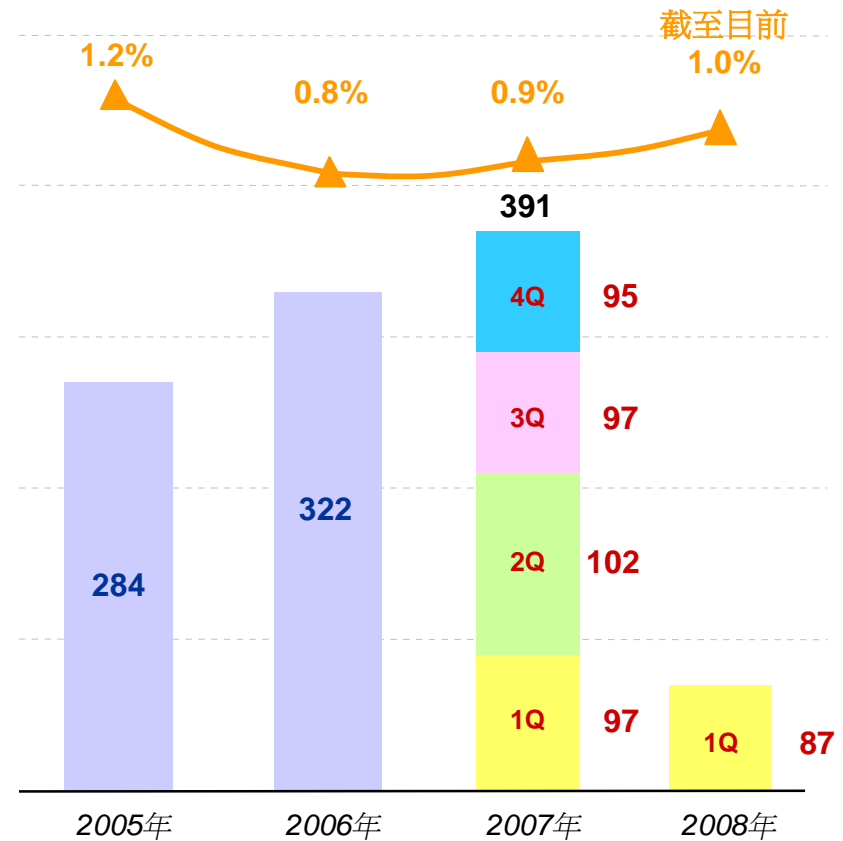
■ 研究發展費用  
(單位:新台幣百萬)

研究發展費用  
(佔營業收入比%)



■ 管理費用  
(單位:新台幣百萬)

管理費用  
(佔營業收入比%)

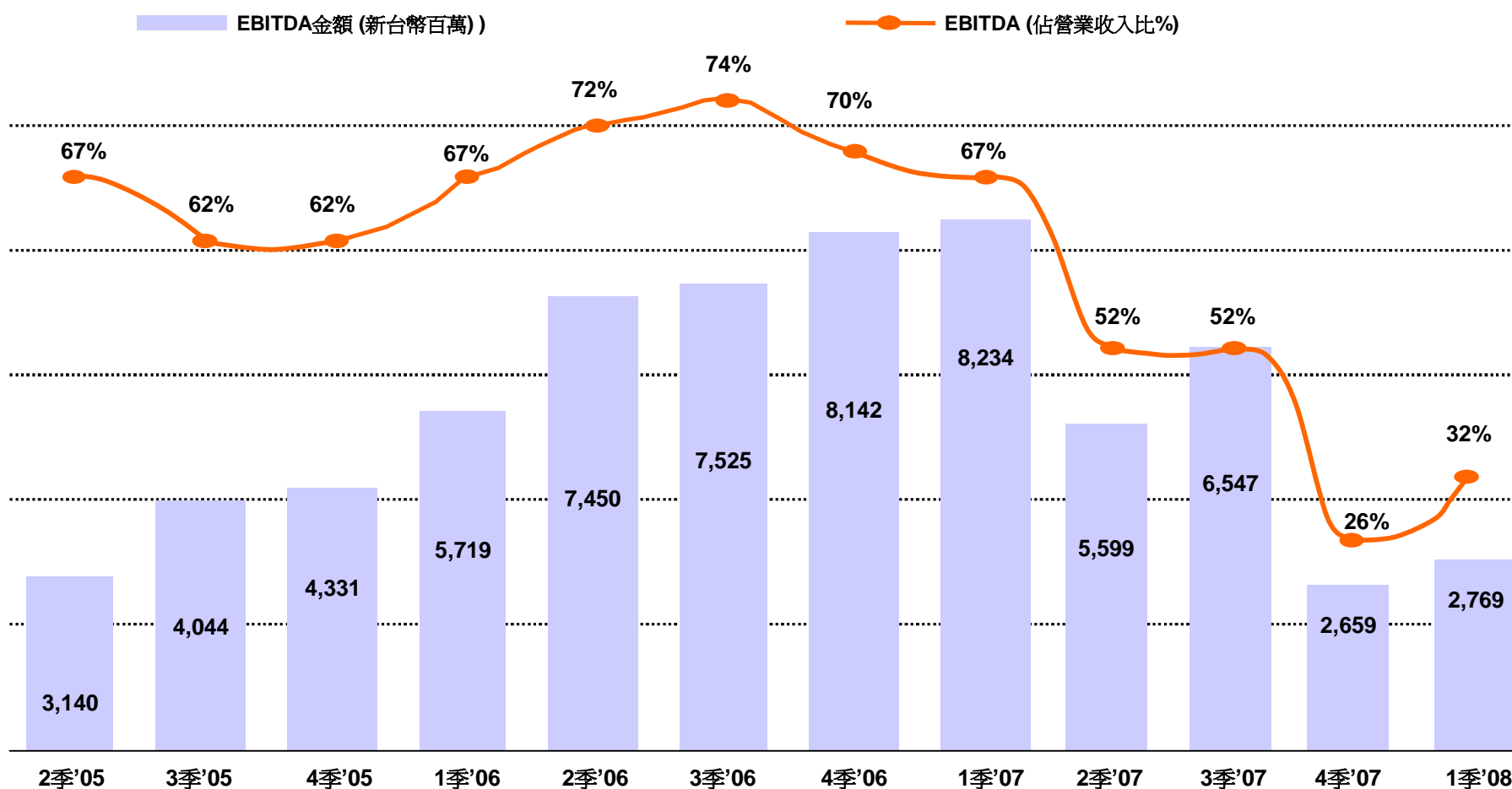


# EBITDA

## 淨利未計稅項利息折舊與攤銷(每季)



### 淨利未計稅項利息折舊與攤銷



# 2008年03/31之資產負債表 及財務指標



資產負債表之主要科目摘要	2008年03/31	%	2007年12/31	%	2007年03/31	%
(單位: 新台幣百萬)	*尚未經會計師查核					
現金及約當現金	2,950	2%	6,024	4%	15,059	10%
存貨	4,781	3%	4,739	3%	4,731	3%
流動資產	15,588	11%	19,614	14%	30,541	21%
固定資產淨額	130,091	89%	123,869	86%	114,002	78%
資產總計	146,283	100%	144,165	100%	145,284	100%
一年內到期之長期借款	9,716	7%	10,258	7%	10,430	7%
流動負債	23,959	16%	19,761	14%	27,685	19%
應計利息之長期借款	54,463	37%	52,358	36%	34,412	24%
負債總計	78,587	54%	72,287	50%	62,272	43%
股東權益總計	67,696	46%	71,878	50%	83,012	57%
重要財務指標						
存貨週轉率 (僅含原物料及在製品)	35		38		50	
流動比率 (倍)	0.7		1.0		1.1	
負債比 (倍)	1.2		1.0		0.8	

# 季現金流量



(單位: 百萬新台幣)

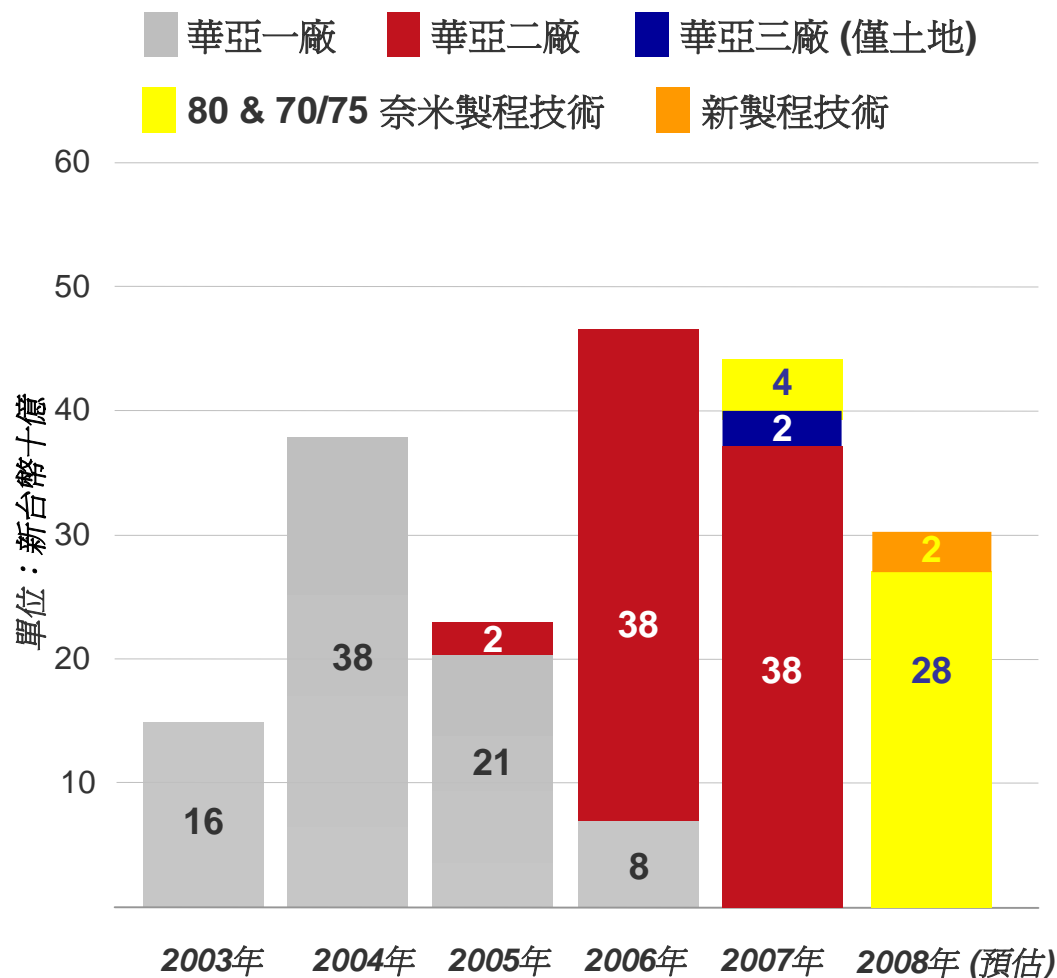
	<u>第一季'08</u>	<u>第四季'07</u>	<u>第一季'07</u>
營業活動之淨現金流入	2,535	5,457	8,874
其中之各項折舊及攤銷	6,410	6,068	3,853
投資活動之淨現金流出	- 9,377	- 6,001	- 24,334
<b>自由現金流量 *</b>	<b>- 6,842</b>	<b>- 544</b>	<b>- 15,460</b>
融資活動之淨現金流入	3,752	- 105	8,791

\* 自由現金流量 = 營業活動之淨現金流入 + 投資活動之淨現金流出

# 資本支出



歷年及未來資本支出計畫



## 累計資本支出

- 2008年第一季資本支出為新台幣126億元。
- 2008年之預估資本支出：新台幣300億元，主要支出為70/75奈米製程技術轉換。

## 營運績效與未來展望



# 2008年第一季營運績效摘要



## 產能製造

- | 2008年第一季總晶圓出貨量為35萬片，較上季減少3%。
- | 2008年第一季總位元出貨量與上季持平，與公司先前預期相符。

## 先進技術製程

- | 完成70/75奈米微縮製程技術1Gb DDR2之產品交貨認證並開始量產。

# 晶圓出貨量及 單位銷售概況 (每季)



## 晶圓出貨量:

- 2008年第一季較上季下滑3%

## 每片晶圓之平均銷售金額:

(以美金計)

- 2008年第一季較上季下滑8%

## 每片晶圓之平均銷售成本:

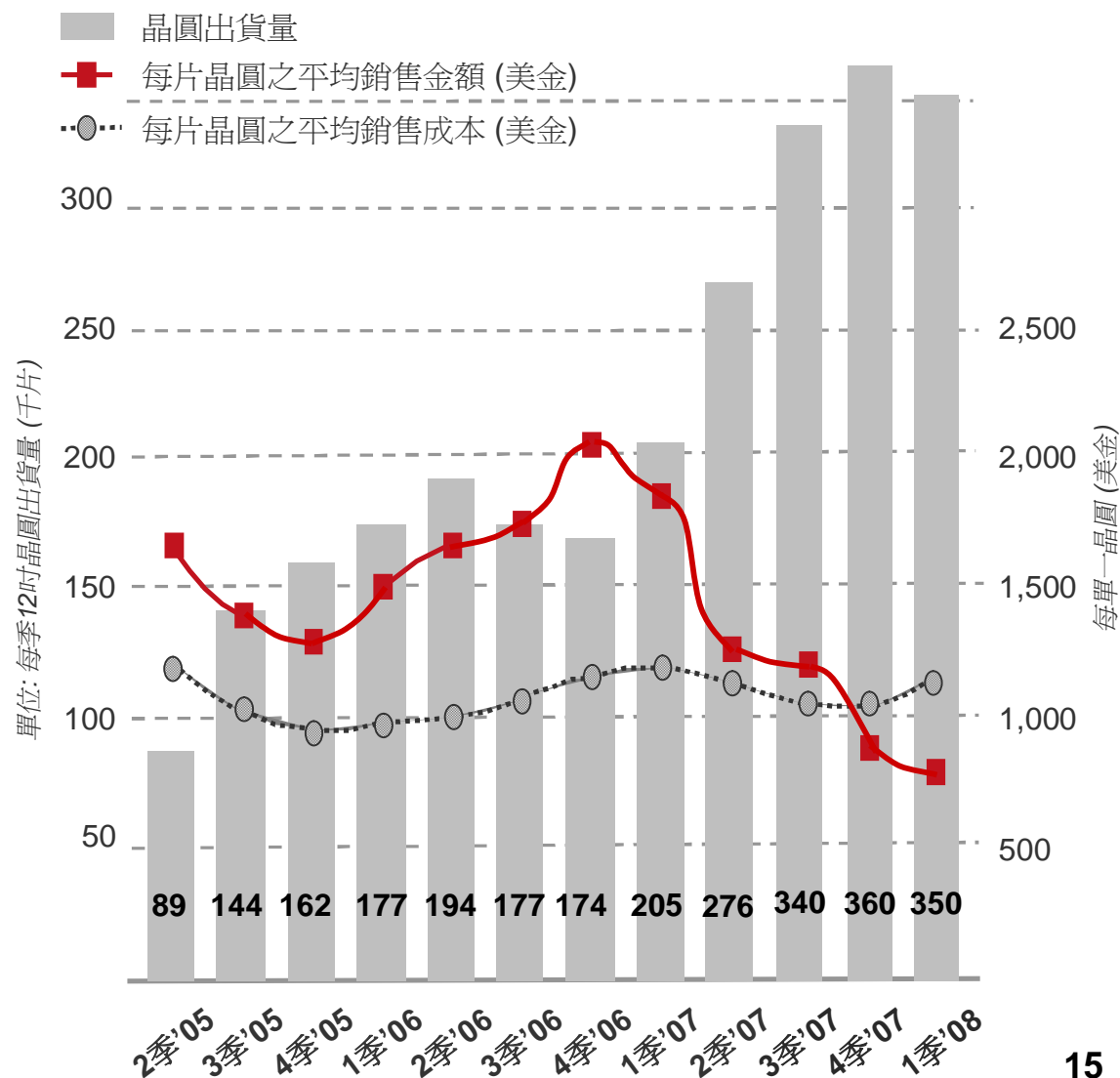
(以美金計)

- 2008年第一季較上季上升5%

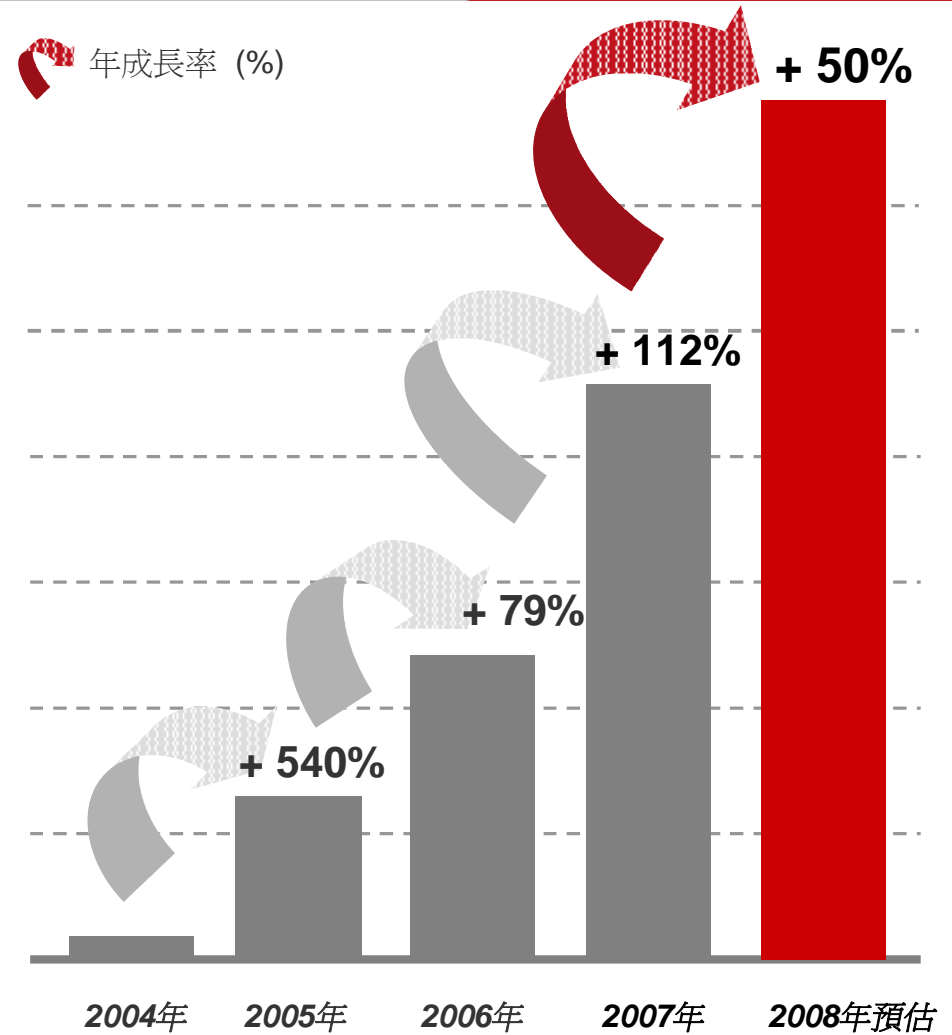
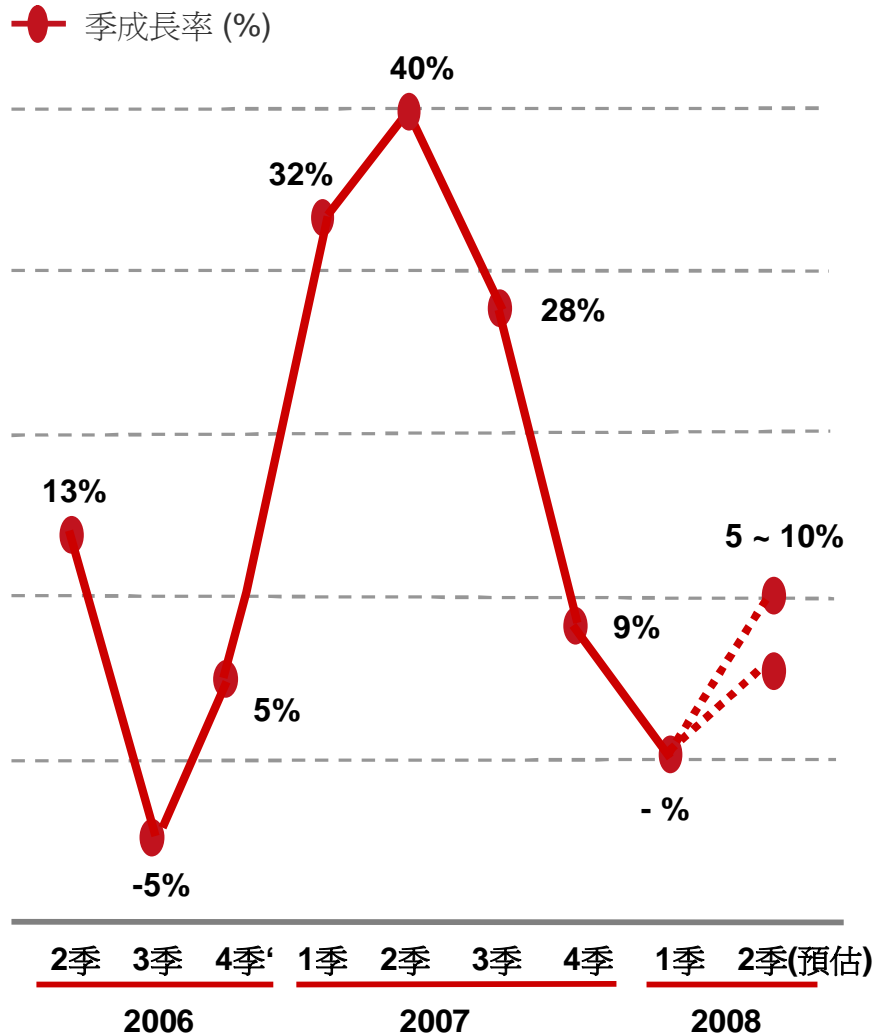
## DRAM平均銷售價格 (1Gb equiv.):

(以美金計)

- 2008年第一季較上季下滑16%



# 位元出貨量



# 未來展望



## 產能製造

- | 2008年第二季預估之位元出貨季成長率為5 ~ 10% ; 2008年全年預估之年成長率為50%

## 先進技術製程

- | 預計於2008年七月將全產能轉換至70/75奈米『微縮』製程技術生產1Gb DDR2產品，較原先預估提早一個月

## 公司發展

- | 籌資計畫
  - 增加銀行借款額度
  - 計畫於2008年下半年發行可轉換公司債
- | 華亞科技未來發展
  - 各方於合諧善意下進行討論
  - 各方皆有於短期內達成共識之意願



若欲獲得更多公司相關資訊，請參閱下列網址：

[ir.inotera.com](http://ir.inotera.com)