



華亞科技股份有限公司

2008年第四季法人說明會

高啓全 總經理
許博凱 財務副總

2009年1月20日



議程

- 財務摘要 (高啓全 - 總經理)
- 財務概況說明 (許博凱 - 財務副總)
- 營運績效與未來展望
(高啓全 - 總經理)
- 問題與解答



Disclaimer

This presentation contains some forward-looking statements that are subject to substantial risks and uncertainties. Typically, these statements contain words such as “anticipate”, “believe”, “could”, “estimate”, “expect”, “intend”, “plan”, “forecast”, “project”, “predict”, “potential”, “continue”, “may”, “should”, “will”, and “would” or similar words. You should consider these forward-looking statements carefully because such statements are only our expectations or projections about future events, and actual results may differ materially from those expressed or implied by such statements. The forward-looking statements in this presentation include, but are not limited to, growth rates for various markets estimated by third party sources, future products and technology development, widespread market acceptance of the hosted delivery model, future revenue growth and profitability. You should be cautioned that the forward-looking statements are no guarantee of our future performance. The forward-looking statements contained in this presentation are made only as of the date of this presentation and we undertake no obligation to update the forward-looking statements to reflect subsequent events or circumstances, except as required by law.

This presentation and the information contained herein are the property of Inotera Memories, Inc.

財務摘要



財務摘要



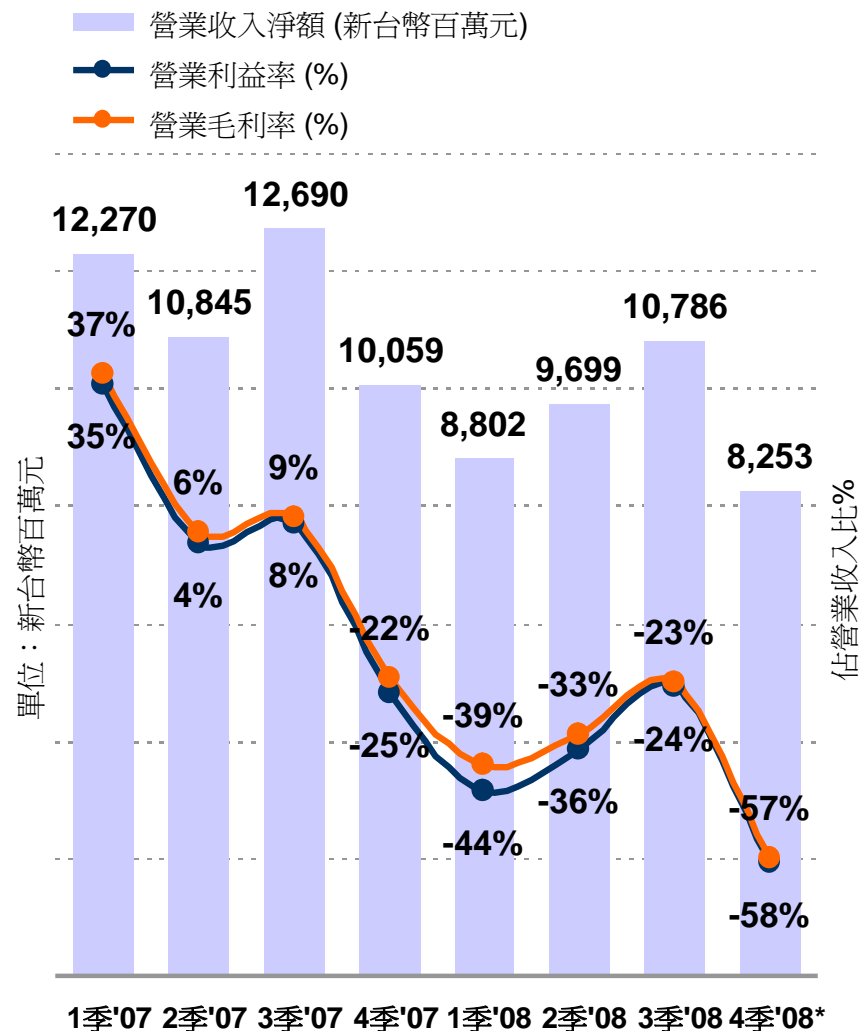
2008年第四季* 財務指標

- 營業收入: 新台幣 82.53億元，
較上季減少23%; 較去年同期下跌 18%
- 稅後淨損新台幣 65.68億元
(每股虧損新台幣 1.97元)
- 未計利息稅項折舊及攤銷之利益率為 16%

2008年* 財務指標

- 營業收入: 新台幣 375.4億元，
較去年減少18%
- 稅後淨損新台幣 180.65億元
(每股虧損新台幣 5.41元)
- 未計利息稅項折舊及攤銷之利益率為 31%

* 2008年第四季暨2008年財務數據皆尙未經會計師查核



財務概況說明



2008年第四季損益表 季成長及年成長比較



	2008年 第四季		2008年 第三季		2008年全年			
	金額	%	金額	%	金額	%	金額	%
(單位：新台幣百萬元，除每股盈餘單位為新台幣元)	尚未經會計師查核				季成長	年成長	尚未經會計師查核	
營業收入淨額	8,253	100%	10,786	100%	-23%	-18%	37,540	100%
營業毛利 (虧損) 毛利率 (%)	(4,681)	-57%	(2,501)	-23%	-87%	-109%	(13,901)	-37%
營業利益 (虧損) 營業利益率 (%)	(4,782)	-58%	(2,637)	-24%	-81%	-90%	(14,725)	-39%
淨營業外收入 (損失)	(1,783)	-22%	(1,525)	-14%	-17%	-29%	(3,332)	-9%
稅前淨利 (虧損)	(6,566)	-80%	(4,162)	-39%	-58%	-69%	(18,057)	-48%
所得稅利益 (費用)	(3)	0%	111	1%	N/M	N/M	(8)	0%
稅後淨利 (虧損) 稅後淨利率 (%)	(6,568)	-80%	(4,051)	-38%	-62%	-79%	(18,065)	-48%
每股盈餘 (虧損)	(\$1.97)		(\$1.21)		-63%	-79%	(\$5.41)	
流通在外加權平均股數 (百萬股)	3,338		3,338				3,338	

註明：在季成長與年成長欄位中的正數比率表示在2008年第4季獲得改善，而負數比率則表示反向走勢。

營業外收入 (損失)



(單位：新台幣百萬元)

淨營業外收入 (損失)

匯兌利益 (損失)

金融資產評價利益 (損失)

存貨跌價回升利益 (損失)

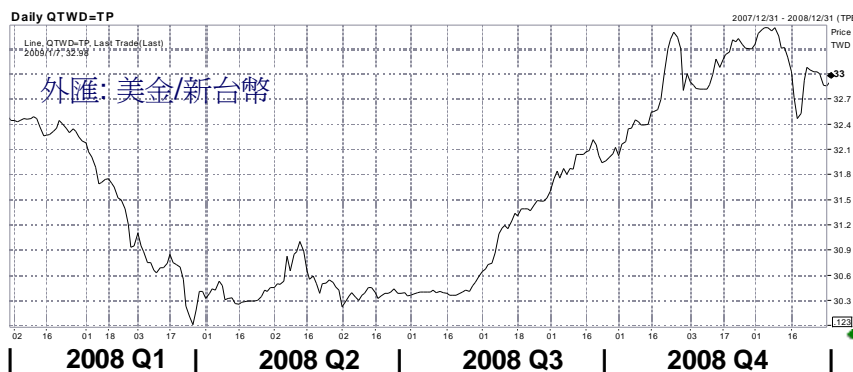
利息收入 (費用)

2008年第四季
尚未經會計師查核

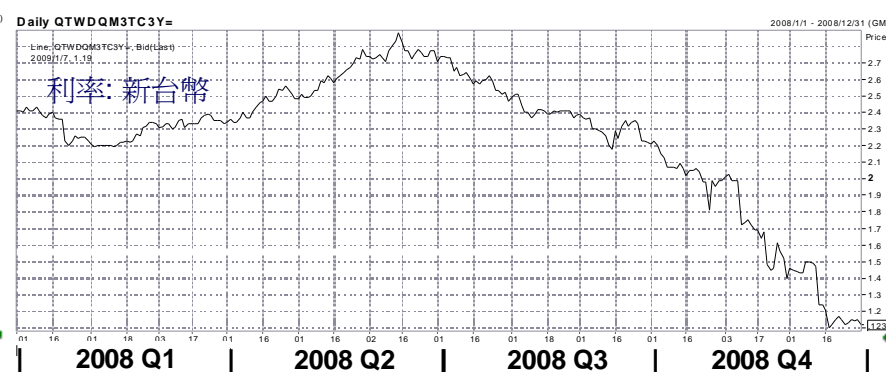
2008年
前三季

2008年全年
尚未經會計師查核

	2008年第四季 尚未經會計師查核	2008年 前三季	2008年全年 尚未經會計師查核
淨營業外收入 (損失)	(1,783)	(1,549)	(3,322)
匯兌利益 (損失)	(438)	139	(299)
金融資產評價利益 (損失)	(563)	24	(539)
存貨跌價回升利益 (損失)	(215)	(274)	(489)
利息收入 (費用)	(569)	(1,468)	(2,037)



資料來源: Reuters



資料來源: Reuters

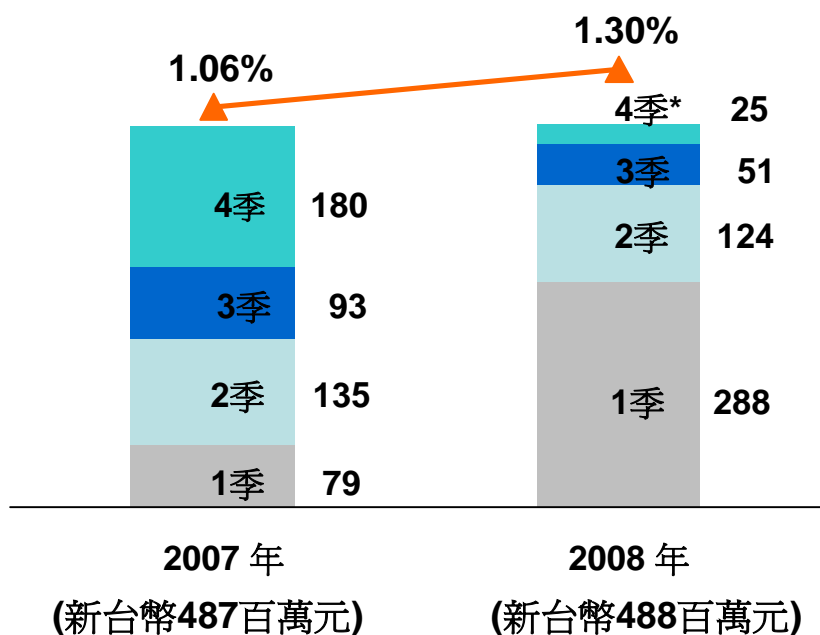
營業費用



研究發展費用

(單位:新台幣百萬元)

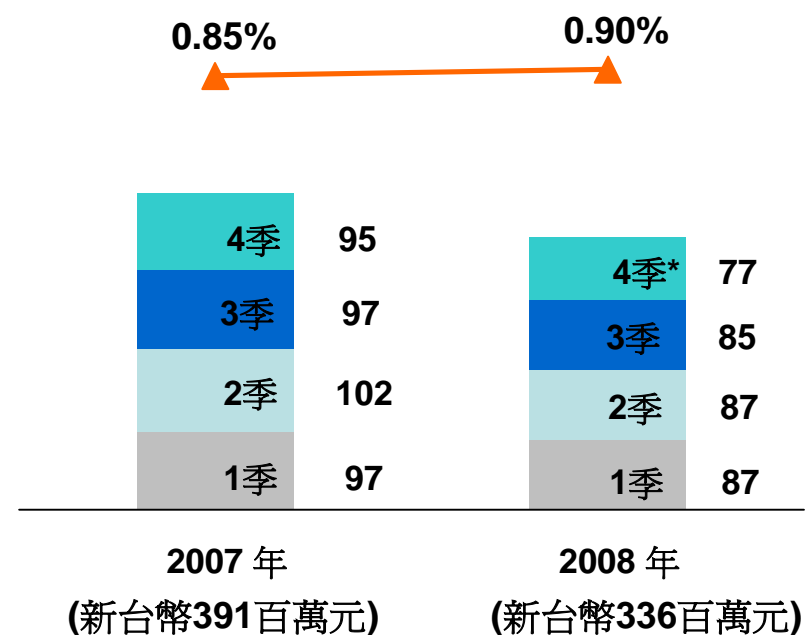
▲ 佔營業收入比%



管理費用

(單位:新台幣百萬元)

▲ 佔營業收入比%

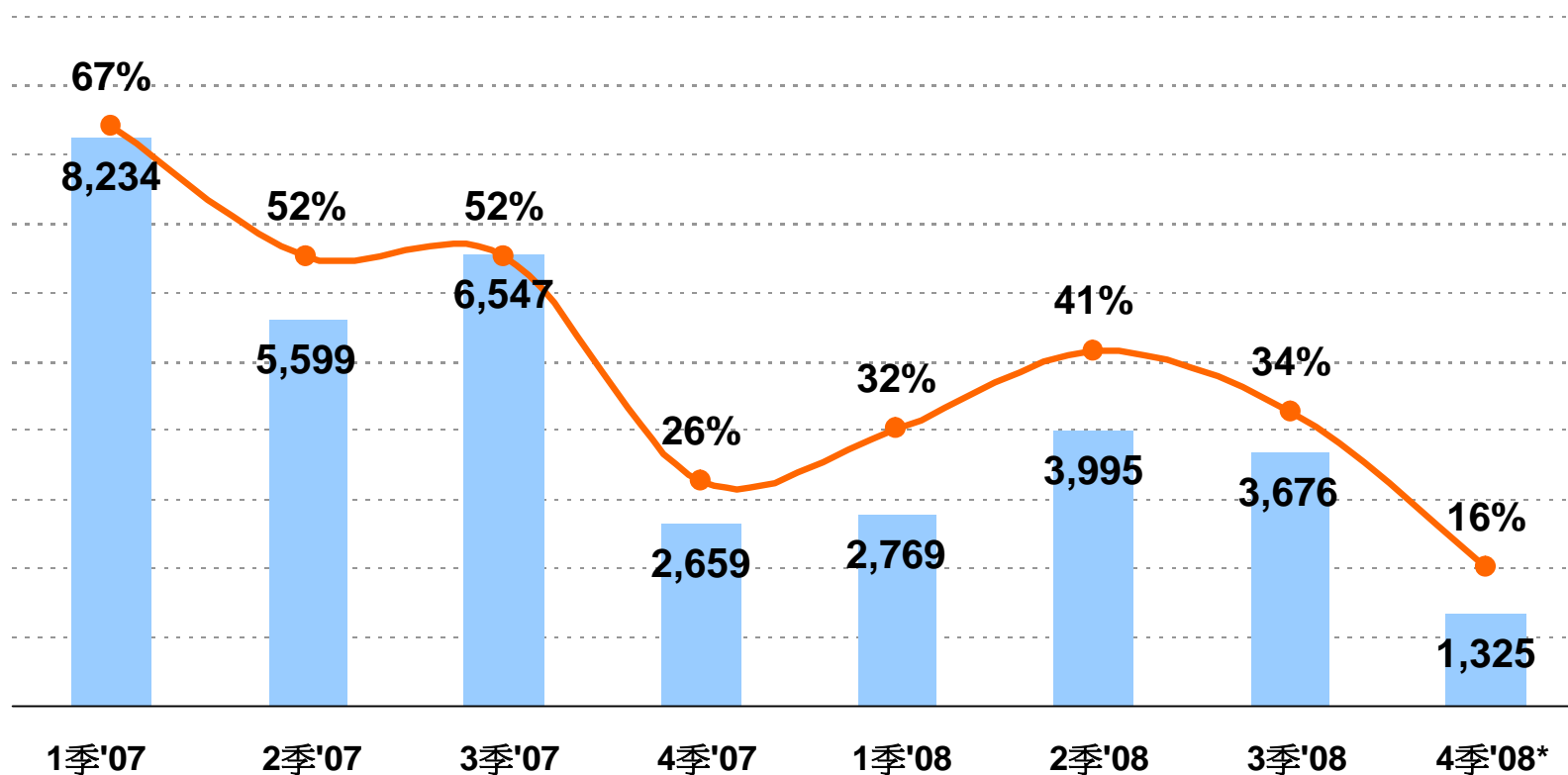


* 2008年第4季暨2008年財務數據皆尙未經會計師查核

EBITDA - 每季未計利息稅項折舊及攤銷淨利



■ EBITDA金額(新台幣百萬元) — EBITDA 利益率(佔營業收入比%)



* 2008年第4季暨2008年財務數據皆尙未經會計師查核

截至2008年12月31日 資產負債表及財務指標



資產負債表之主要科目摘要	2008年 12月31日	%	2008年 9月30日	%	2007年 12月31日	%
(單位: 新台幣百萬元)	尚未經會計師查核					
現金及約當現金	5,410	4%	5,528	4%	6,024	4%
存貨	4,001	3%	4,675	3%	4,739	3%
流動資產	19,453	14%	20,044	14%	19,530	14%
固定資產淨額	115,848	85%	122,922	86%	123,869	86%
資產總計	135,981	100%	143,474	100%	144,005	100%
一年內到期之長期借款	17,824	13%	15,628	11%	10,258	7%
流動負債	30,622	23%	25,934	18%	19,733	14%
應計利息之長期借款	51,373	38%	57,000	40%	52,228	36%
負債總計	82,153	60%	83,094	58%	72,128	50%
股東權益總計	53,828	40%	60,380	42%	71,878	50%
重要財務指標						
每股淨值 (新台幣元)	16.1		18.1		21.5	
存貨週轉率 (僅含原物料及在製品)	31		32		39	
流動比率 (倍)	0.6		0.8		1.0	
負債比 (倍)	1.5		1.4		1.0	

每季現金流量



(單位: 新台幣百萬元)

	<u>2008年第四季*</u>	<u>2008年第三季</u>	<u>2007年第四季</u>
營業活動之淨現金流入	4,720	3,683	5,457
其中之各項折舊與攤銷	7,322	7,283	6,068
投資活動之淨現金流出	- 4,203	- 2,500	- 6,001
其中短期貸款與美光 (美金 85 百萬元)	2,835		
自由現金流量 *	517	1,183	- 544
融資活動之淨現金流入	- 507	-1,127	- 105

* 自由現金流量 = 營業活動之淨現金流入 + 投資活動之淨現金流出

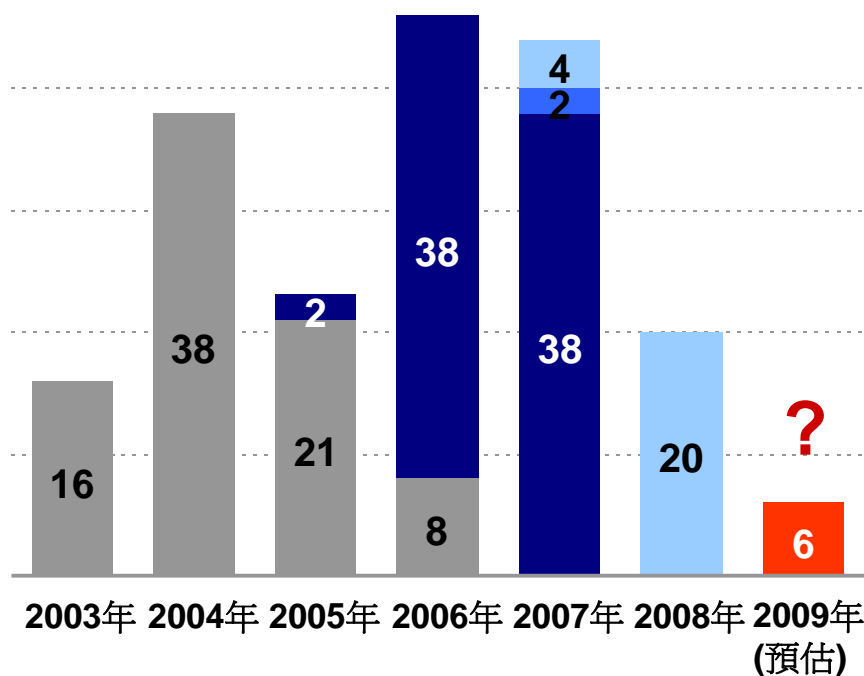
* 2008年第4季暨2008年財務數據皆尙未經會計師查核

資本支出

歷年及未來資本支出計畫

(單位：新台幣十億元)

- 華亞一廠
- 華亞二廠
- 華亞三廠 (僅土地)
- 80 & 75/70 奈米製程技術
- 堆疊式製程技術(僅限於試產)



2008年累計資本支出*

- 2008年年度實際支出：
新台幣197億元；相較原定計畫
節省約新台幣100億元

*累計資本支出以帳列數值為依據

2009年資本支出目標

- 目前暫訂新台幣60億元，
作為堆疊式技術製程試產所需
投資金額

營運績效與未來展望



晶圓出貨量及單位銷售概況 (每季)



晶圓出貨量:

較上季減少 8%

每片晶圓之平均銷售金額:

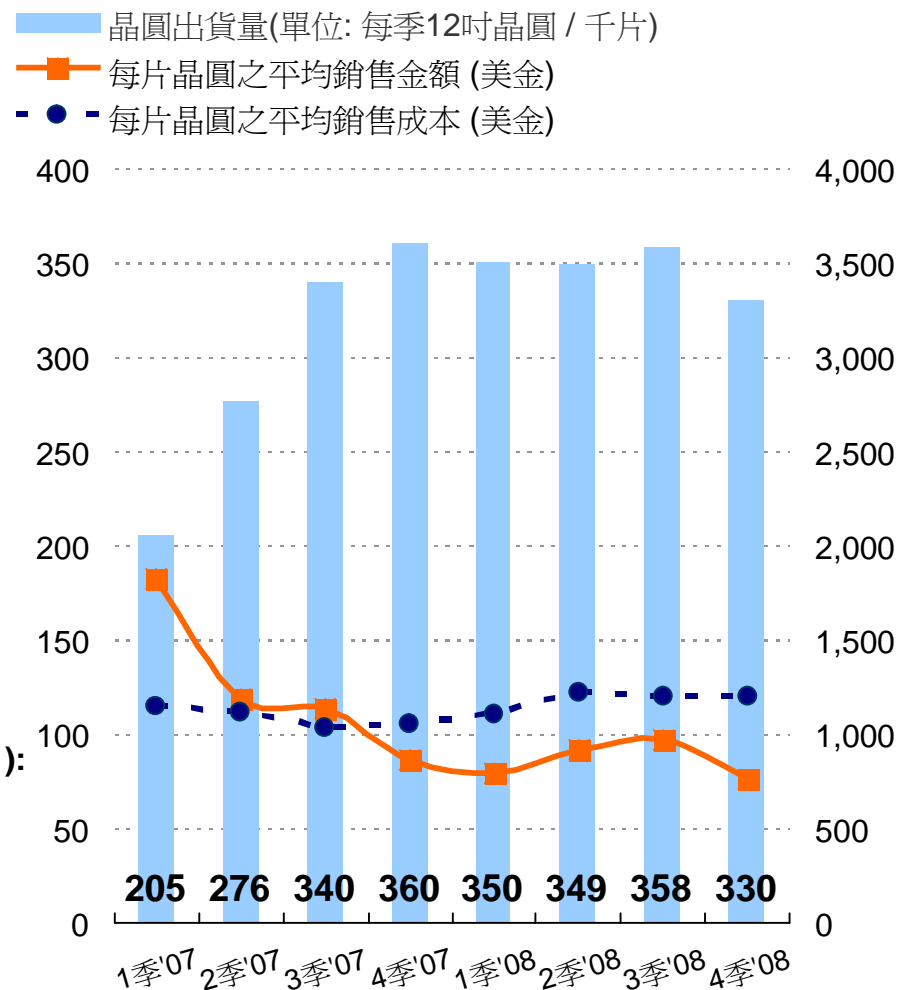
(以美金計算) 較上季下滑 22%

每片晶圓之平均銷售成本:

(以美金計算) 與上季持平

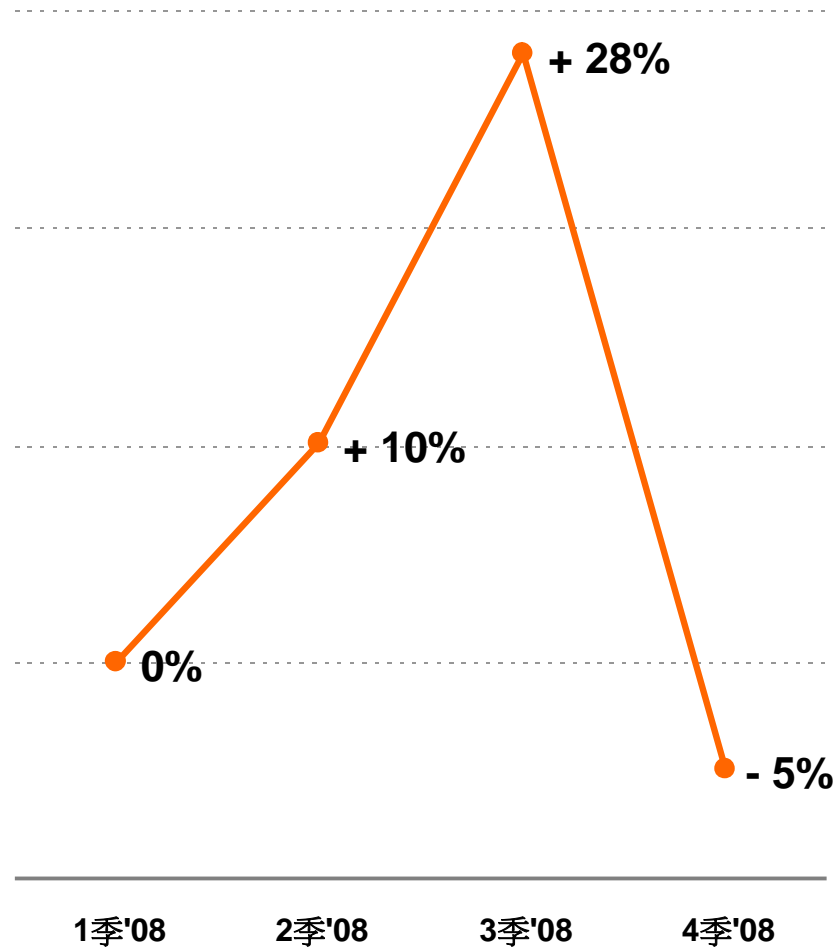
DRAM平均銷售價格 (約當1Gb顆粒):

(以美金計算) 較上季下跌 45%

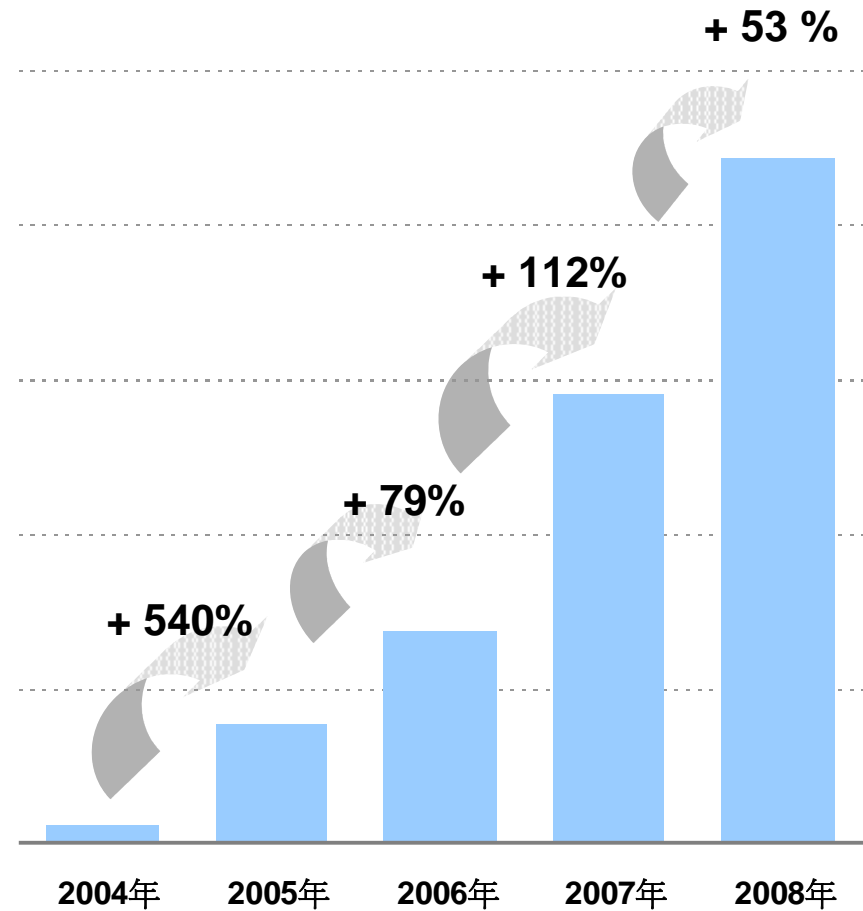


位元出貨量

季成長率 (%)



年成長率 (%)



營運摘要 & 未來展望



2008年第四季營運摘要

- | 2008年第四季總晶圓出貨量為 33萬片，較上季減少 8%
- | 2008年第四季總位元出貨量較上季減少 5%
- | 美光正式於2008年11月26日取得奇夢達所擁有的華亞科技35.6%股權

2009年未來展望

- | 生產規劃將視市況變化作適時調整
- | 美光將自股權移換完成後的九個月期間，逐步取得本公司50%的產能佔有率
- | 將自2009年第三季開始試產美光之堆疊式製程技術



若欲獲得更多公司相關資訊，請參閱投資人關係網站：

<http://ir.inotera.com>